

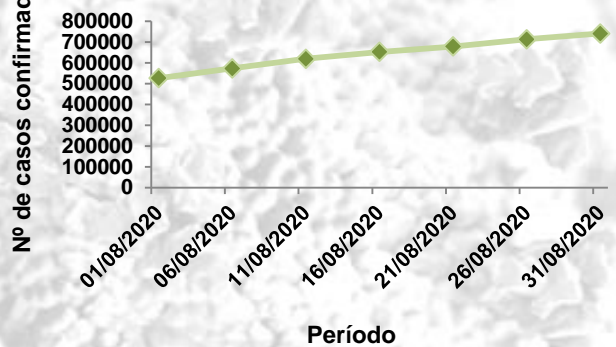
Ensaio Espaço-temporal da COVID-19 na Amazônia legal

Agosto de 2020

Casos confirmados e óbitos da COVID-19

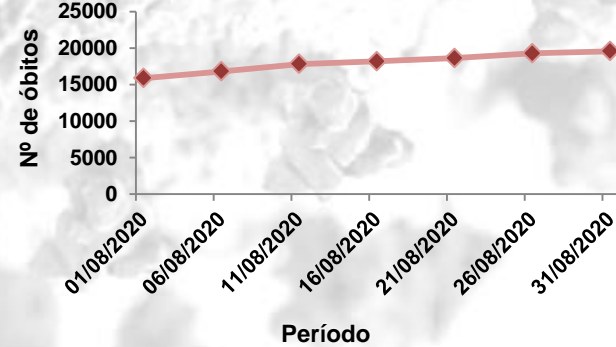
740.485 Casos confirmados
530.403 Pacientes recuperados
19.567 Casos de óbitos

Evolução de número de casos confirmados da COVID-19 no mês de agosto

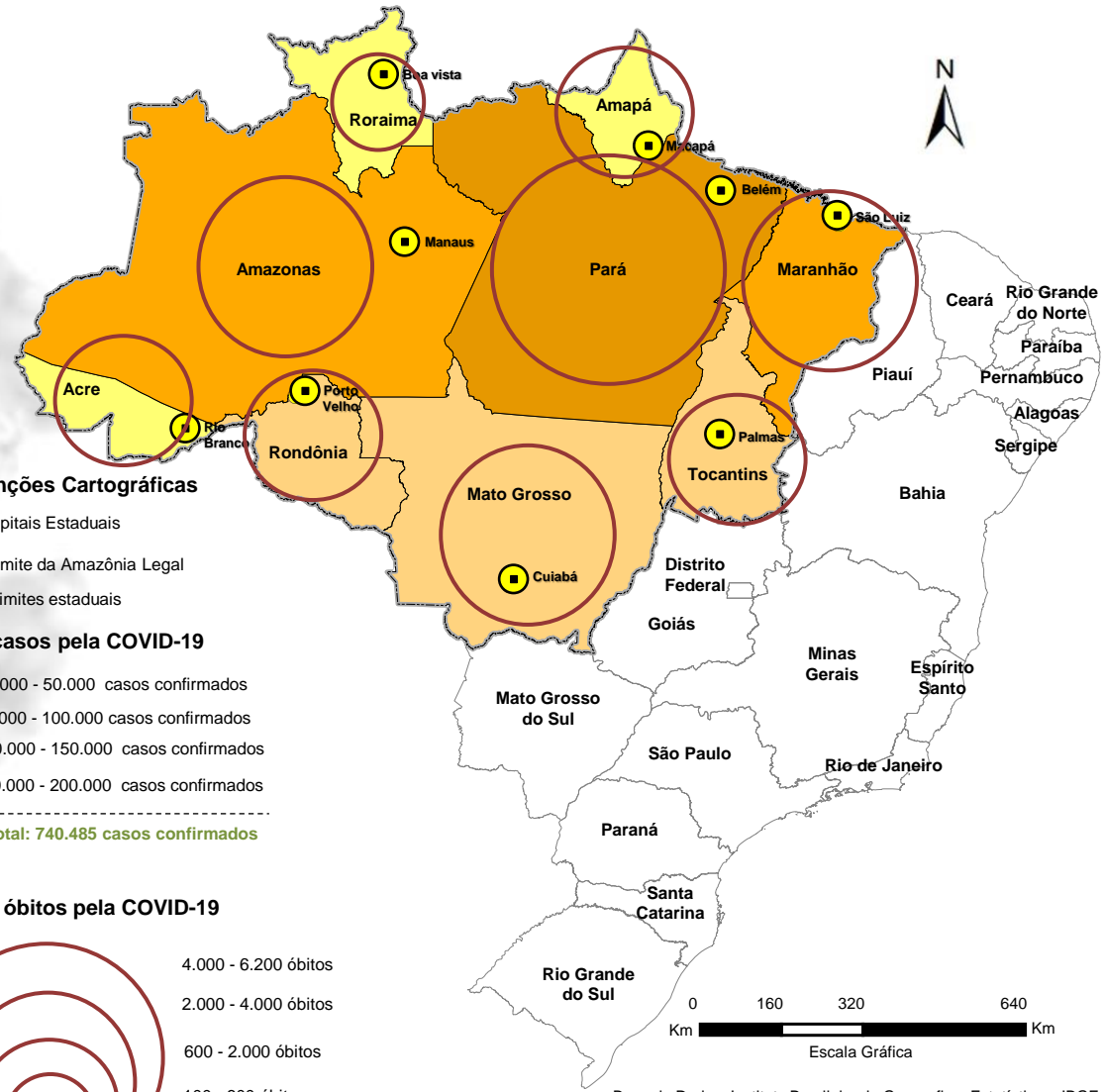


Fonte: Centro Gestor e Operacional do Sistema de Proteção da Amazônia – CENSIPAM, 2020.

Evolução de número de óbitos pela COVID-19 no mês de agosto



Fonte: Centro Gestor e Operacional do Sistema de Proteção da Amazônia – CENSIPAM, 2020.



Convenções Cartográficas

- Capitais Estaduais
- Limite da Amazônia Legal
- Limites estaduais

Nº de casos pela COVID-19

- 10.000 - 50.000 casos confirmados
 - 50.000 - 100.000 casos confirmados
 - 100.000 - 150.000 casos confirmados
 - 150.000 - 200.000 casos confirmados
- Total: 740.485 casos confirmados

Nº de óbitos pela COVID-19

- 4.000 - 6.200 óbitos
 - 2.000 - 4.000 óbitos
 - 600 - 2.000 óbitos
 - 100 - 600 óbitos
- Total: 19.567 óbitos

Base de Dados: Instituto Brasileiro de Geografia e Estatística – IBGE, 2015; Ministério da Saúde, 2020.
Elaboração: Gean Magalhães da Costa
Data de Elaboração: 01/09/2020.

Ensaio Espaço-temporal da COVID-19 na Amazônia legal

Ranking do número de casos confirmados pela COVID-19 ao longo do mês de agosto na Amazônia Legal

Ranking	estados	01/08	Ranking	estados	11/08	Ranking	estados	21/08	Ranking	estados	31/08
1º	Pará	156.053	1º	Pará	168.151	1º	Pará	184.253	1º	Pará	199.171
2º	Amazonas	100.940	2º	Amazonas	107.197	2º	Amazonas	114.335	2º	Amazonas	120.060
3º	Maranhão*	64.999	3º	Maranhão*	105.098	3º	Maranhão*	105.368	3º	Maranhão*	114.865
4º	Mato Grosso	52.078	4º	Mato Grosso	65.198	4º	Mato Grosso	78.733	4º	Mato Grosso	90.337
5º	Rondônia	38.992	5º	Rondônia	44.372	5º	Rondônia	50.147	5º	Rondônia	54.679
6º	Amapá	36.468	6º	Amapá	38.399	6º	Roraima	40.989	6º	Tocantins	50.373
7º	Roraima	32.016	7º	Roraima	36.449	7º	Tocantins	40.786	7º	Roraima	43.470
8º	Tocantins	24.824	8º	Tocantins	32.289	8º	Amapá	40.211	8º	Amapá	42.892
9º	Acre	19.625	9º	Acre	21.619	9º	Acre	23.322	9º	Acre	24.638

Fonte: Centro Gestor e Operacional do Sistema de Proteção da Amazônia – CENSIPAM, 2020.

*Apenas o oeste do estado do Maranhão faz parte da Amazônia Legal, por isso o número de casos confirmados e mortes pela COVID-19 não é o mesmo do informado pelo Ministério da Saúde para esse estado no total nacional.

Ranking do número de óbitos pela COVID-19 ao longo do mês de agosto na Amazônia Legal

Ranking	estados	01/08	Ranking	estados	11/08	Ranking	estados	21/08	Ranking	estados	31/08
1º	Pará	5.750	1º	Pará	5.893	1º	Pará	6.027	1º	Pará	6.115
2º	Amazonas	3.268	2º	Amazonas	3.384	2º	Amazonas	3.551	2º	Amazonas	3.639
3º	Maranhão*	2.218	3º	Maranhão*	3.291	3º	Maranhão*	3.199	3º	Maranhão*	3.439
4º	Mato Grosso	1.795	4º	Mato Grosso	2.122	4º	Mato Grosso	2.457	4º	Mato Grosso	2.725
5º	Rondônia	872	5º	Rondônia	944	5º	Rondônia	1.045	5º	Rondônia	1.129
6º	Amapá	565	6º	Amapá	603	6º	Amapá	622	6º	Tocantins	664
7º	Acre	531	7º	Acre	562	7º	Acre	595	7º	Amapá	660
8º	Roraima	505	8º	Roraima	547	8º	Roraima	576	8º	Acre	609
9º	Tocantins	381	9º	Tocantins	461	9º	Tocantins	547	9º	Roraima	587

Fonte: Centro Gestor e Operacional do Sistema de Proteção da Amazônia – CENSIPAM, 2020.

*Apenas o oeste do estado do Maranhão faz parte da Amazônia Legal, por isso o número de casos confirmados e mortes pela COVID-19 não é o mesmo do informado pelo Ministério da Saúde para esse estado no total nacional.