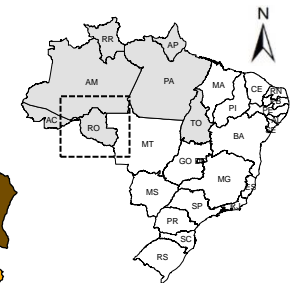


Ensaio espaço-temporal da COVID-19 em Rondônia

Casos confirmados e óbitos da COVID-19

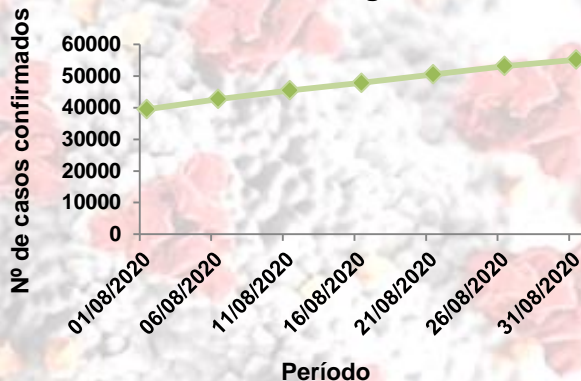
Localização de Rondônia em relação a região norte do Brasil



agosto de 2020

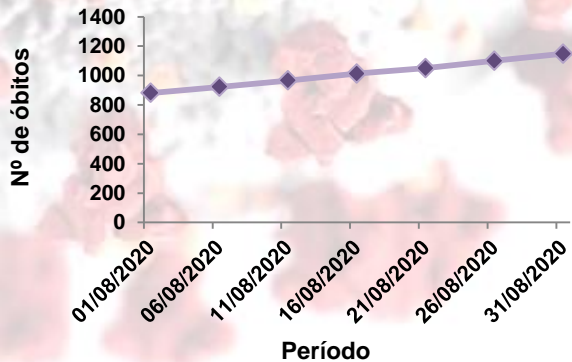
55.153 Casos confirmados
46.135 Pacientes recuperados
1.148 Casos de óbitos

Evolução de número de casos confirmados da COVID-19 em agosto de 2020



Fonte: Agência Estadual de Vigilância em Saúde de Rondônia - AGEVISA, 2020.

Evolução de número de óbitos pela COVID-19 em agosto de 2020



Fonte: Agência Estadual de Vigilância em Saúde de Rondônia - AGEVISA, 2020.

Convenções Cartográficas

Capital Estadual - Porto Velho

Rodovia BR - 364

Nº de casos pela COVID-19

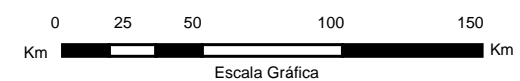
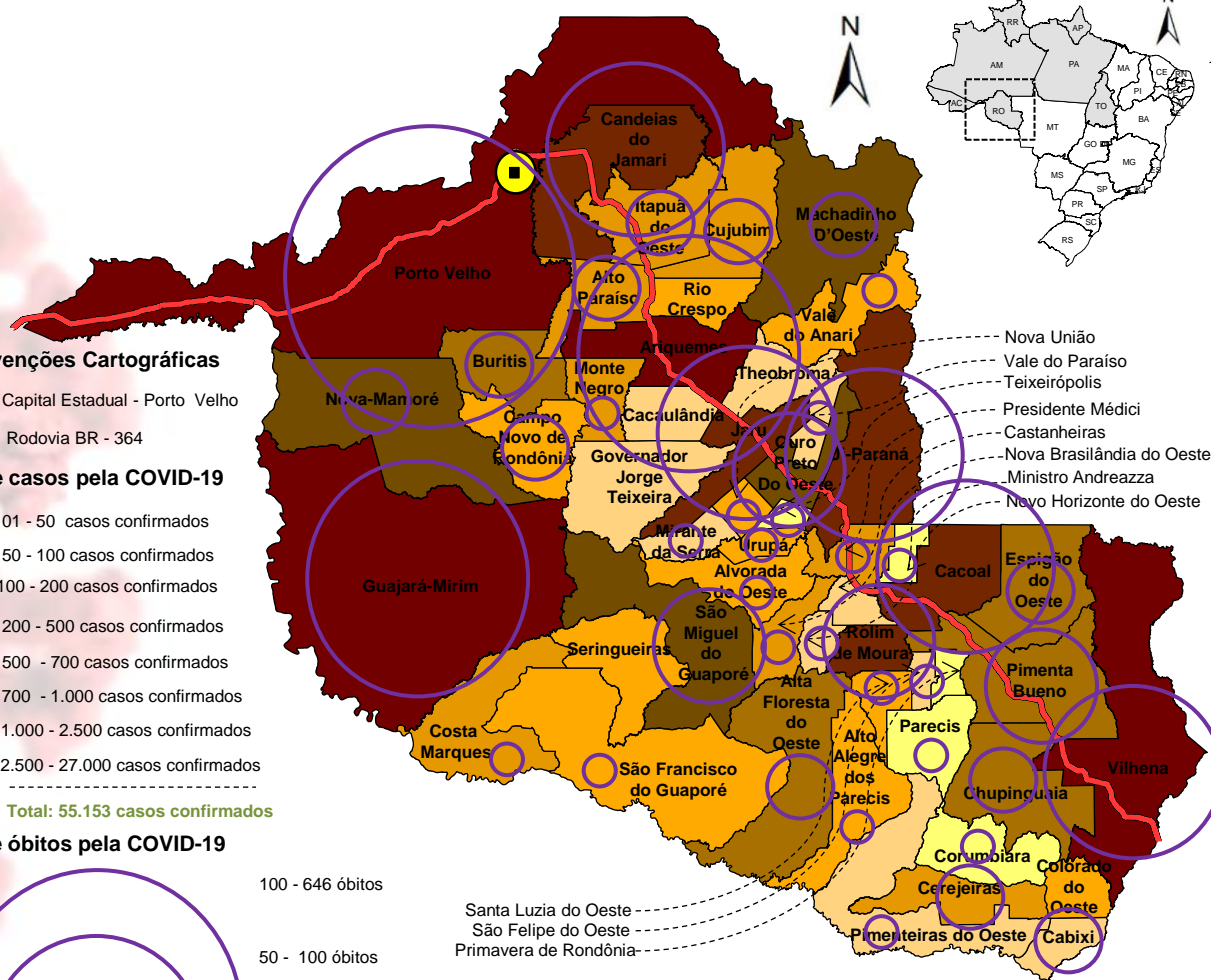
- 01 - 50 casos confirmados
- 50 - 100 casos confirmados
- 100 - 200 casos confirmados
- 200 - 500 casos confirmados
- 500 - 700 casos confirmados
- 700 - 1.000 casos confirmados
- 1.000 - 2.500 casos confirmados
- 2.500 - 27.000 casos confirmados

Total: 55.153 casos confirmados

Nº de óbitos pela COVID-19

- 100 - 646 óbitos
- 50 - 100 óbitos
- 20 - 50 óbitos
- 10 - 20 óbitos
- 05 - 10 óbitos
- 01 - 05 óbitos

Total: 1.148 óbitos



Base de Dados: Instituto Brasileiro de Geografia e Estatística, 2015; Agência Estadual de Vigilância em Saúde de Rondônia - AGEVISA, 2020.
Elaboração: Gean Magalhães da Costa
Data de Elaboração: 01/09/2020.

Ensaios espaço-temporal da COVID-19 em Rondônia

Ranking do número de casos confirmados pela COVID-19 em agosto de 2020

Os 10 primeiros municípios com os maiores nº de casos confirmados pela COVID-19

Ranking	municípios	01/08	Ranking	municípios	11/08	Ranking	municípios	21/08	Ranking	municípios	31/08
1º	Porto Velho	22.160	1º	Porto Velho	24.166	1º	Porto Velho	25.574	1º	Porto Velho	26.868
2º	Ariquemes	2.648	2º	Ariquemes	3.293	2º	Ariquemes	4.024	2º	Ariquemes	4.483
3º	Guajará-Mirim	2.266	3º	Guajará-Mirim	2.485	3º	Guajará-Mirim	2.635	3º	Vilhena	2.799
4º	Vilhena	1.436	4º	Vilhena	1.956	4º	Vilhena	2.340	4º	Guajará-Mirim	2.751
5º	Jaru	1.171	5º	Ji-Paraná	1.346	5º	Ji-Paraná	1.657	5º	Ji-Paraná	2.068
6º	Ji-Paraná	1.126	6º	Jaru	1.317	6º	Cacoal	1.434	6º	Cacoal	1.682
7º	Candeias do Jamari	930	7º	Cacoal	1.121	7º	Jaru	1.416	7º	Jaru	1.549
8º	Rolim de Moura	839	8º	Candeias do Jamari	1.035	8º	Rolim de Moura	1.164	8º	Rolim de Moura	1.229
9º	Cacoal	779	9º	Rolim de Moura	1.034	9º	Candeias do Jamari	1.105	9º	Candeias do Jamari	1.216
10º	São Miguel do Guaporé	772	10º	São Miguel do Guaporé	788	10º	São Miguel do Guaporé	813	10º	Machadinho D'Oeste	889

Fonte: Agência Estadual de Vigilância em Saúde de Rondônia - AGEVISA, 2020.

Ranking do número de óbitos pela COVID-19 em agosto de 2020

Os 10 primeiros municípios com os maiores nº de óbitos pela COVID-19

Ranking	municípios	01/08*	Ranking	municípios	11/08*	Ranking	municípios	21/08*	Ranking	municípios	31/08
1º	Porto Velho	566	1º	Porto Velho	592	1º	Porto Velho	617	1º	Porto Velho	646
2º	Guajará-Mirim	68	2º	Guajará-Mirim	75	2º	Guajará-Mirim	79	2º	Guajará-Mirim	84
3º	Ariquemes	41	3º	Ariquemes	52	3º	Ariquemes	63	3º	Ariquemes	76
4º	Vilhena	21	4º	Vilhena	28	4º	Ji-Paraná	38	4º	Ji-Paraná	45
5º	Ji-Paraná	19	5º	Ji-Paraná	27	5º	Vilhena	34	5º	Vilhena	40
6º	Candeias do Jamari	18	6º	Candeias do Jamari	20	6º	Jaru	22	6º	Cacoal	27
7º	Jaru	16	7º	Jaru	20	7º	Cacoal	21	7º	Jaru	24
8º	Ouro Preto do Oeste	13	8º	Cacoal	18	8º	Candeias do Jamari	21	8º	Candeias do Jamari	23
9º	São Miguel do Guaporé	13	9º	Ouro Preto do Oeste	15	9º	Ouro Preto do Oeste	16	9º	Ouro Preto do Oeste	18
10º	Cacoal	12	10º	São Miguel do Guaporé	13	10º	Rolim de Moura	16	10º	São Miguel do Guaporé	16

Fonte: Agência Estadual de Vigilância em Saúde de Rondônia - AGEVISA, 2020.

* Os municípios com o mesmo número de óbitos seguem a sequência do ranking por ordem alfabética a partir das iniciais dos respectivos nomes.