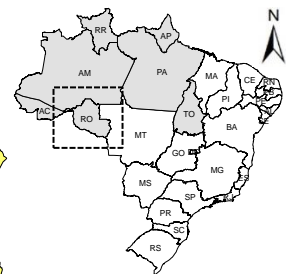


Casos confirmados e óbitos da COVID-19 em Rondônia em maio de 2020

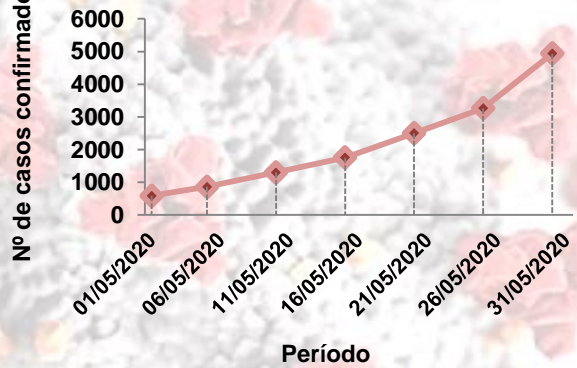
Localização de Rondônia em relação a região norte do Brasil



Ensaio espaço-temporal da COVID-19 em Rondônia maio de 2020

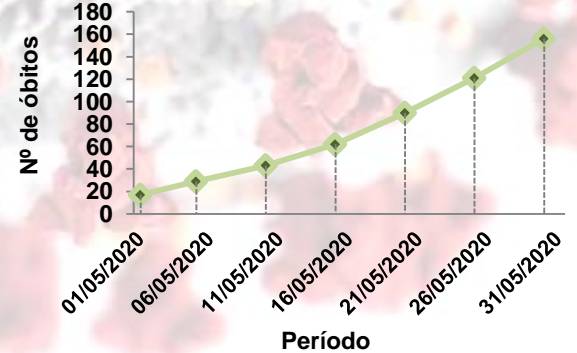
4.942 Casos confirmados
2.157 Pacientes recuperados
156 Casos de óbitos

Evolução de número de casos confirmados da COVID-19 no mês de maio



Fonte: Agência Estadual de Vigilância em Saúde de Rondônia - AGEVISA, 2020.

Evolução de número de óbitos pela COVID-19 no mês de maio




Fonte: Agência Estadual de Vigilância em Saúde de Rondônia - AGEVISA, 2020.

Convenções Cartográficas

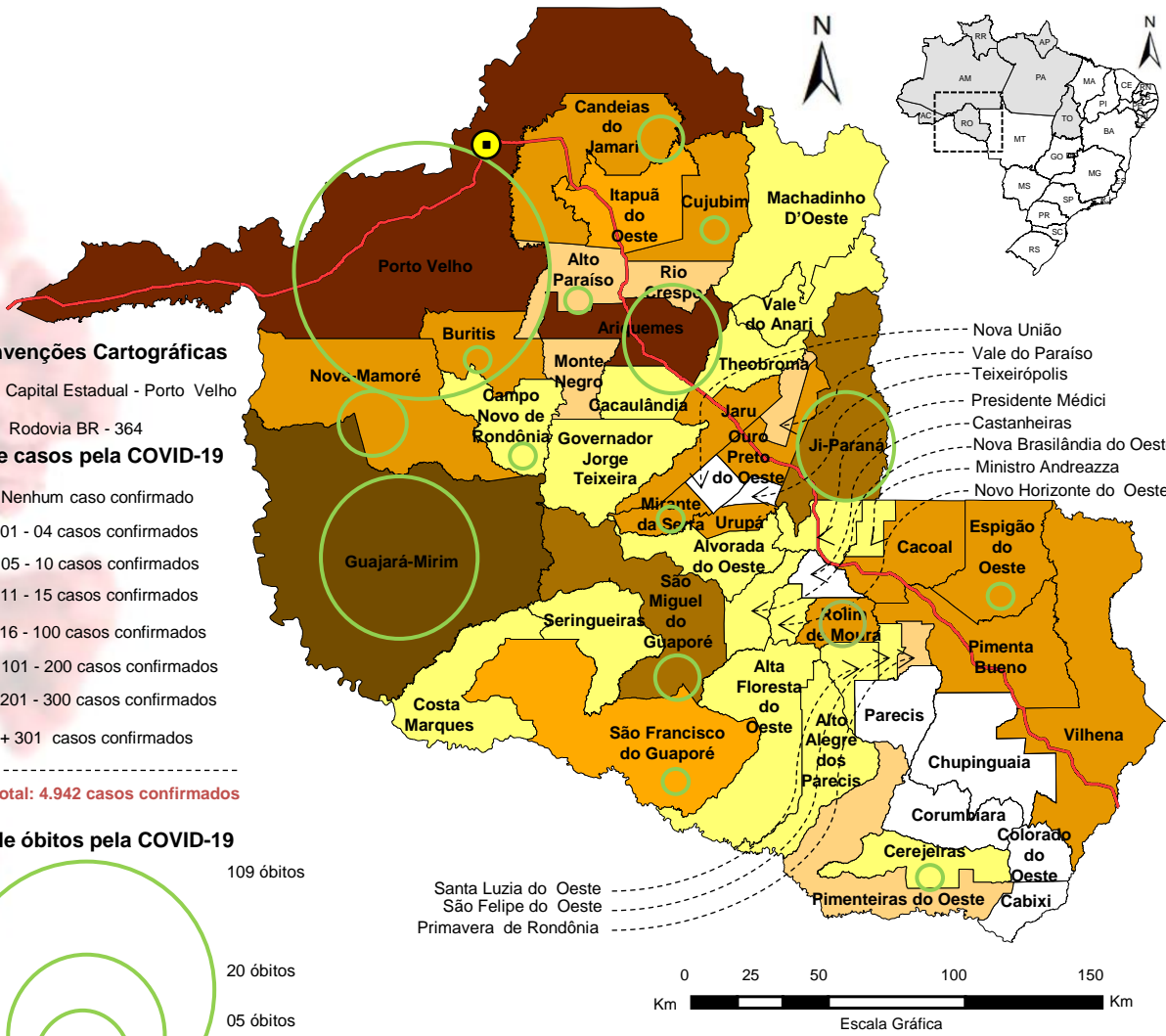
- Capital Estadual - Porto Velho
- Rodovia BR - 364
- Nº de casos pela COVID-19**
- Nenhum caso confirmado
- 01 - 04 casos confirmados
- 05 - 10 casos confirmados
- 11 - 15 casos confirmados
- 16 - 100 casos confirmados
- 101 - 200 casos confirmados
- 201 - 300 casos confirmados
- + 301 casos confirmados

Total: 4.942 casos confirmados

Nº de óbitos pela COVID-19



Total: 156 óbitos



PROJEÇÃO: Universal Transversal de Mercator - UTM.
Datum: SIRGAS 2000; Fuso: - 21 sul.
Base de Dados: Instituto Brasileiro de Geografia e Estatística, 2015; Agência Estadual de Vigilância em Saúde de Rondônia - AGEVISA, 2020.
Elaboração: Gean Magalhães da Costa
Data de Elaboração: 01/07/2020.

Ranking do número de casos confirmados pela COVID-19 ao longo do mês de maio

Ranking	Municípios	01/05	Ranking	Municípios	11/05*	Ranking	Municípios	21/05*	Ranking	Municípios	31/05
1º	Porto Velho	421	1º	Porto Velho	1077	1º	Porto Velho	2022	1º	Porto Velho	3495
2º	Ariquemes	77	2º	Ariquemes	124	2º	Ariquemes	205	2º	Ariquemes	361
3º	Ji-Paraná	32	3º	Ji-Paraná	46	3º	Guajará-Mirim	76	3º	Guajará-Mirim	226
4º	Urupá	15	4º	Jaru	19	4º	Ji-Paraná	62	4º	São Miguel do Guaporé	194
5º	Ouro Preto do Oeste	7	5º	Urupá	18	5º	Candeias do Jamari	37	5º	Ji-Paraná	108
6º	Jaru	5	6º	Cacoal	16	6º	Cacoal	34	6º	Candeias do Jamari	79
7º	Guajará-Mirim	4	7º	Ouro Preto do Oeste	14	7º	Jaru	28	7º	Jaru	64
8º	Rolim de Moura	4	8º	Vilhena	12	8º	Vilhena	22	8º	Cacoal	54
9º	Governador Jorge Teixeira	3	9º	Candeias do Jamari	10	9º	Ouro Preto do Oeste	21	9º	Vilhena	51
10º	Vilhena	2	10º	Guajará-Mirim	10	10º	Urupá	21	10º	Rolim de Moura	32

Fonte: Agência Estadual de Vigilância em Saúde de Rondônia - AGEVISA, 2020.

* Os Municípios com o mesmo número de casos confirmados seguem a sequência do ranking por ordem alfabética a partir das iniciais dos respectivos nomes.

Ranking do número de óbitos pela COVID-19 ao longo do mês de maio

Ranking	Municípios	01/05*	Ranking	Municípios	11/05*	Ranking	Municípios	21/05*	Ranking	Municípios	31/05*
1º	Porto Velho	13	1º	Porto Velho	35	1º	Porto Velho	67	1º	Porto Velho	109
2º	Ji-Paraná	2	2º	Guajará-Mirim	6	2º	Guajará-Mirim	18	2º	Guajará-Mirim	20
3º	Guajará-Mirim	1	3º	Ji-Paraná	3	3º	Ji-Paraná	3	3º	Ariquemes	5
4º	Rolim de Moura	1	4º	Campo Novo de Rondônia	1	4º	Ariquemes	2	4º	Ji-Paraná	5
5º			5º	Cujubim	1	5º	Alto Paraiso	1	5º	Nova Mamoré	3
6º			6º	Rolim de Moura	1	6º	Buritís	1	6º	Candeias do Jamari	2
7º			7º			7º	Campo Novo de Rondônia	1	7º	Rolim de Moura	2
8º			8º			8º	Cujubim	1	8º	São Miguel do Guaporé	2
9º			9º			9º	Espigão do Oeste	1	9º	Alto Paraiso	1
10º			10º			10º	Mirante da Serra	1	10º	Buritís	1

Fonte: Agência Estadual de Vigilância em Saúde de Rondônia - AGEVISA, 2020.

* Os Municípios com o mesmo número de óbitos seguem a sequência do ranking por ordem alfabética a partir das iniciais dos respectivos nomes.