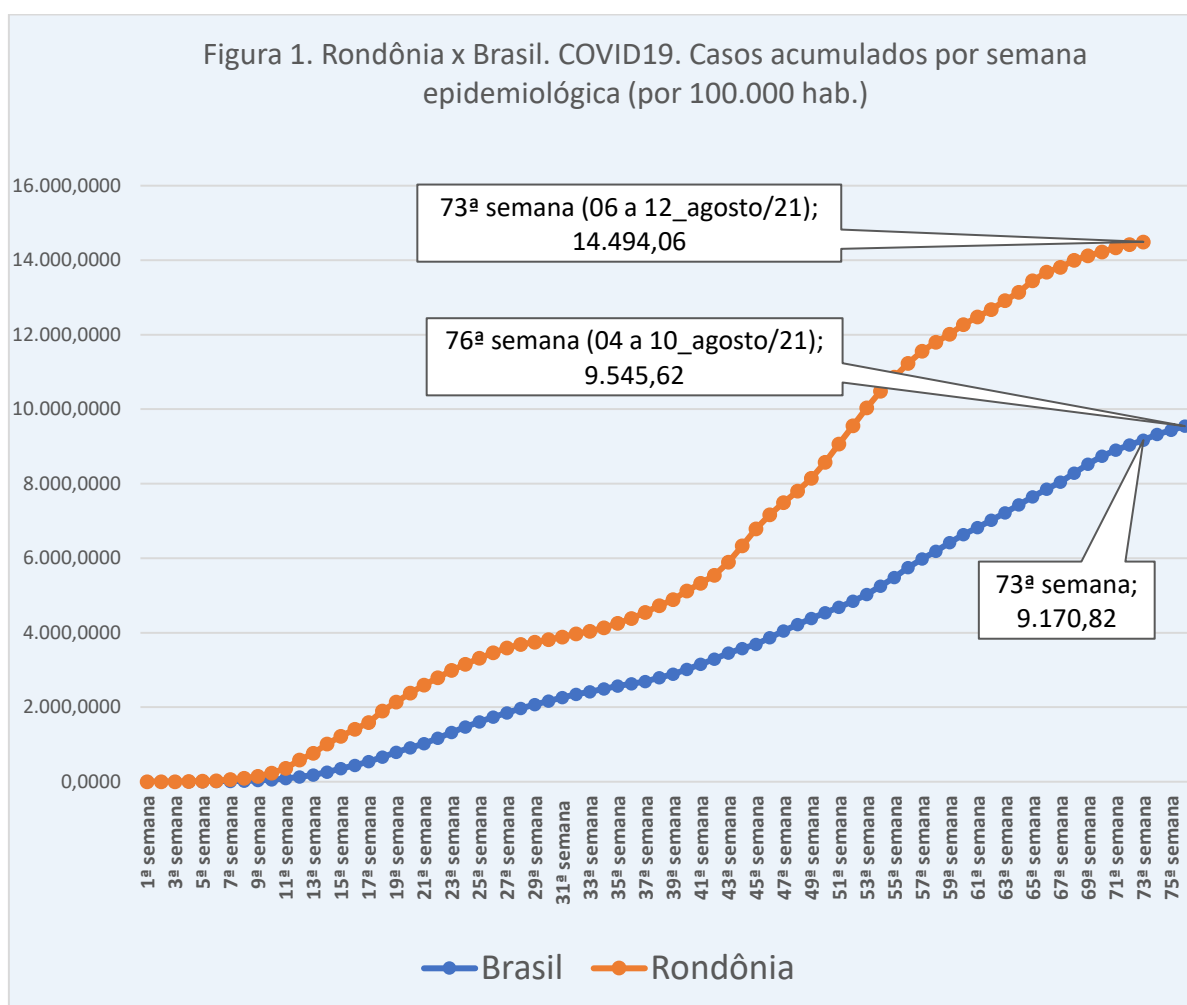


Predição do comportamento da pandemia da COVID-19, Rondônia, 16 a 22 de agosto de 2021

Prof. Dr. Tomás Daniel Menendez Rodriguez¹ & Profa. Dra. Ana Lúcia Escobar²

O número de casos acumulados para cada 100 mil habitantes, por semana epidemiológica até o dia 12 de agosto de 2021, em Rondônia, continua sendo superior ao apresentado pelo país (Figura 1). A proporção da média de Rondônia com relação à média nacional, diminuiu de 1,59 vezes na 70ª semana para 1,58 vezes, quando comparadas na semana 73, continuando leve tendência de queda na diferença.



Fonte: Elaborado pelos autores com base nos dados dos Boletins oficiais da SESAU-RO e do Consórcio de veículos de imprensa-Brasil

1 Professor Titular, Departamento de Matemática. Fundação Universidade Federal de Rondônia

2 Professora Titular, Departamento de Medicina. Fundação Universidade Federal de Rondônia

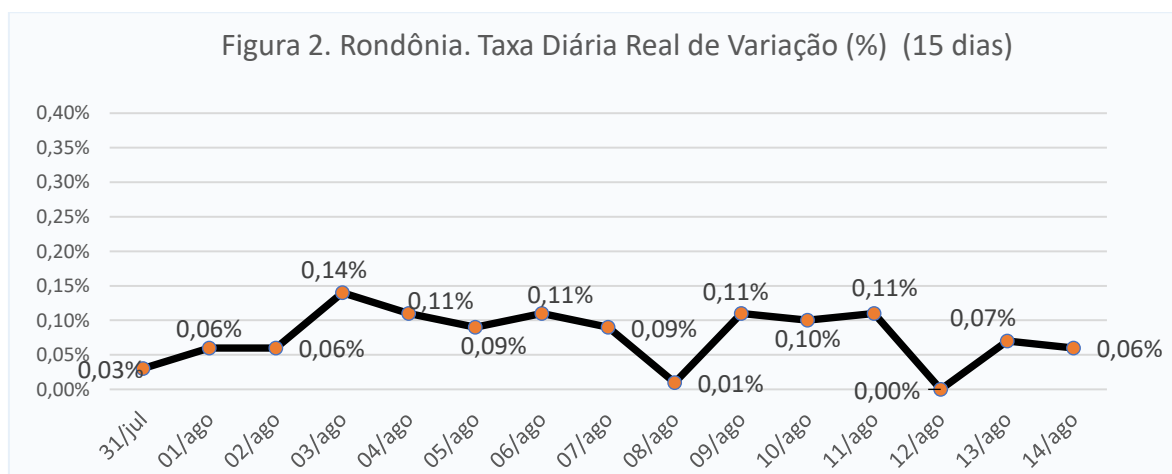
Até sábado, 14 de agosto de 2021, foram confirmados em Rondônia 260.723 casos e 6.431 óbitos acumulados por COVID-19, conforme os dados divulgados nos boletins da SESAU.

Nos últimos sete dias (08 a 14 de agosto de 2021) foram reportados 1.186 novos casos e 32 óbitos por COVID-19 no Estado, ou seja, 506 casos a menos e um óbito a mais do que na semana anterior, continuando a tendência decrescente do número de casos das semanas anteriores, não assim o número de óbitos, que se manteve estável.

Os autores vêm se dedicando à análise do comportamento local, inclusive estabelecendo previsões semanais de casos e internações para o Estado de Rondônia. As previsões têm sido baseadas em dois cenários distintos e nas notificações oficiais da Secretaria de Estado da Saúde de Rondônia (SESAU-RO), divulgadas nos boletins diários, até o último dia da semana. Os cenários e a base da modelagem vêm sendo descritos nas divulgações anteriores e podem ser acessadas nas publicações disponíveis em meio eletrônico

i ii iii iv v vi vii viii ix x xi xii xiii xiv xv xvi xvii xviii xix xx XXI xxii xxiii xxiv xxv xxvi xxvii xxviii xxix xxx xxxi xxxii xxxiii xxxiv ,
 xxxv xxxvi xxxvii xxxviii xxxix xl xli xlii xliii xliv xlv xlvi xlvii xlviii xlix l li lii liii liv lv lvi lvii lviii lix lx lxi lxii lxiii lxiv lxv ,
 lxvi lxvii lxviii lxix .

Quanto à velocidade da transmissão (Figura 2), observa-se que, em Rondônia, na última semana, a taxa de variação oscilou entre 0,00% e 0,11%, com amplitude maior do que na semana anterior, mas com valores inferiores. O valor inferior (0,00%) originou-se por retificações de municípios no número de casos reportados em dias anteriores.

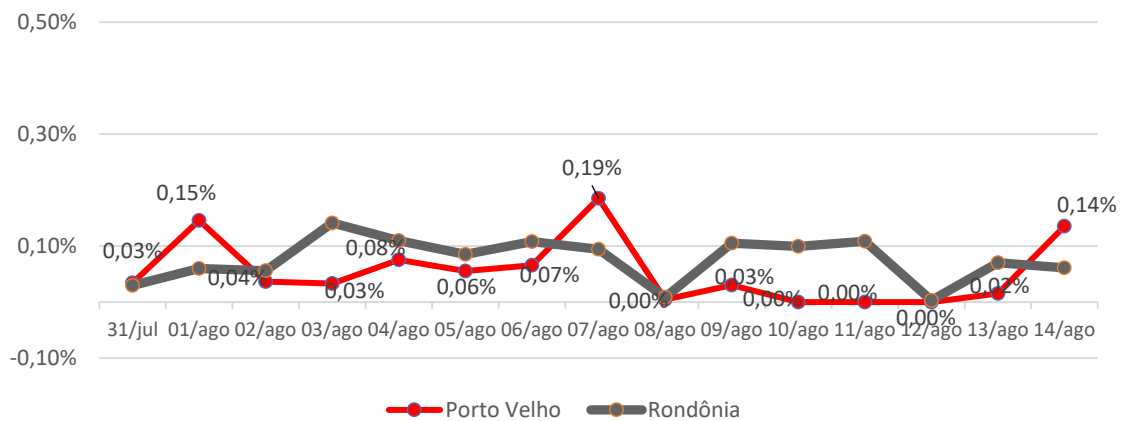


Fonte: Elaborado pelos autores com base nos dados dos Boletins oficiais da SESAU-RO.

A tendência média semanal do Estado foi de 169 casos por dia, com a maior quantidade reportada na quinta-feira 11 de agosto/2021 (282 casos).

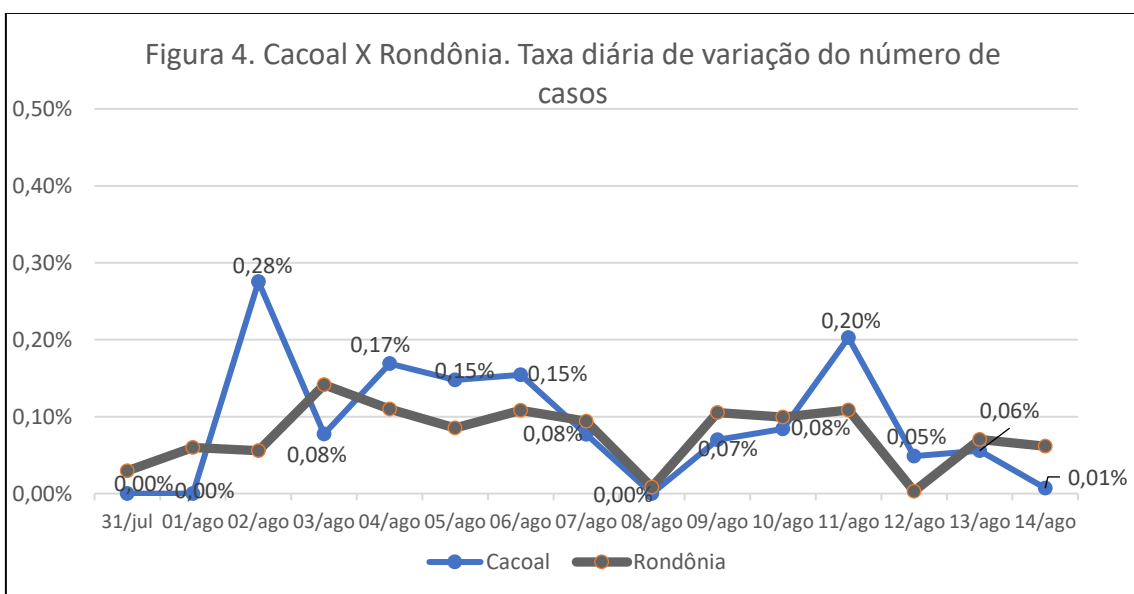
Apresenta-se a seguir as taxas dos municípios de Porto Velho, Cacoal, Vilhena, Rolim de Moura, Ji-Paraná, Jarú, Ariquemes, Buritis, Seringueiras e Guajará Mirim, nos últimos 15 dias, comparadas com a taxa do Estado, para que o leitor possa observar em quantos e em quais dias a taxa destes municípios esteve acima da taxa do Estado e sua evolução nos últimos dias (Figuras 3 a 12). Ressalta-se que em todos há taxas médias superiores às médias estaduais

Figura 3. Porto Velho X Rondônia. Taxa diária de variação do número de casos

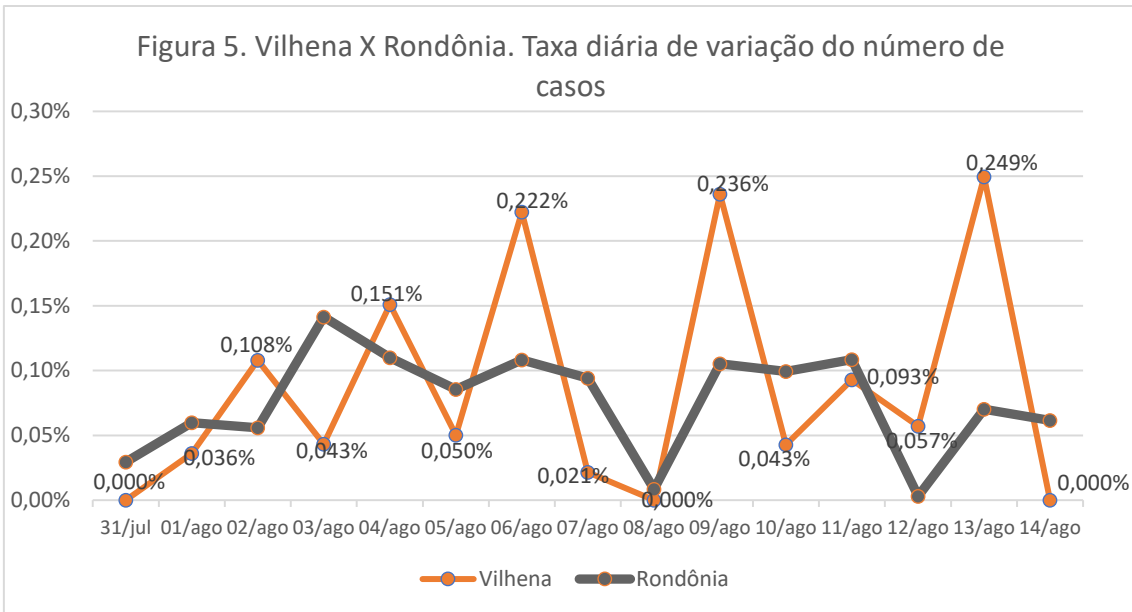


Fonte: Elaborado pelos autores com base nos dados dos Boletins oficiais da SESAU-RO

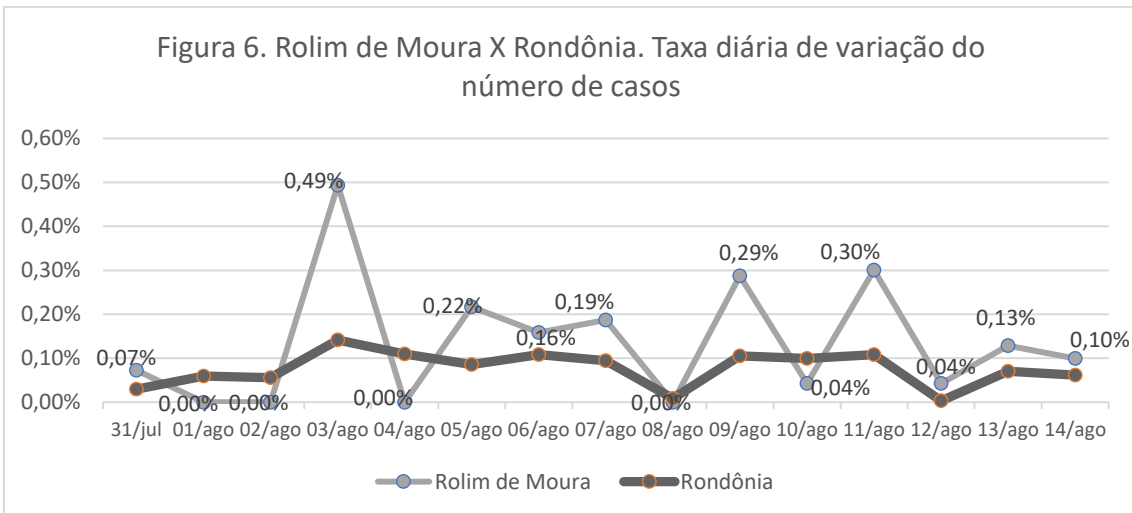
Figura 4. Cacoal X Rondônia. Taxa diária de variação do número de casos



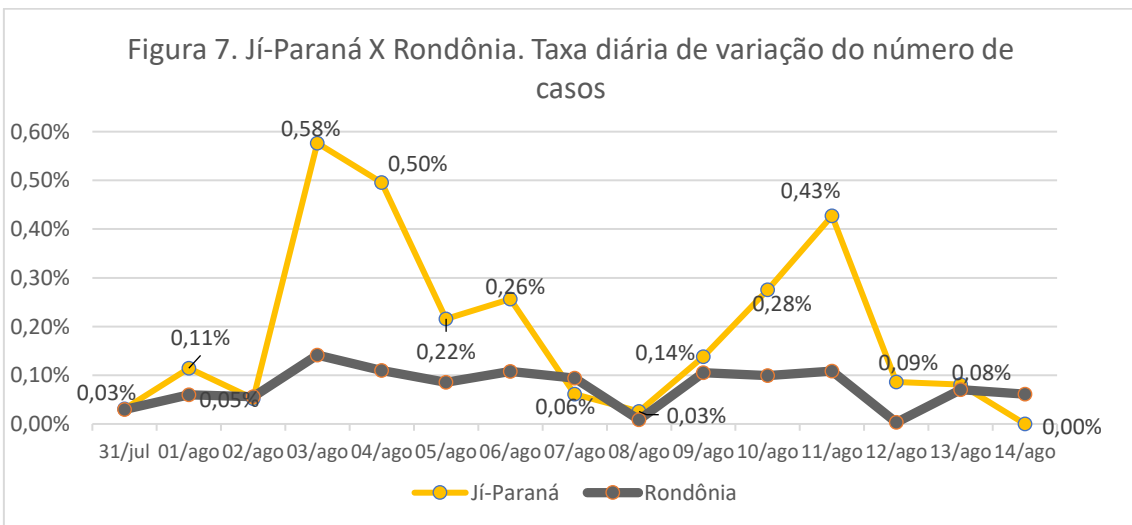
Fonte: Elaborado pelos autores com base nos dados dos Boletins oficiais da SESAU-RO



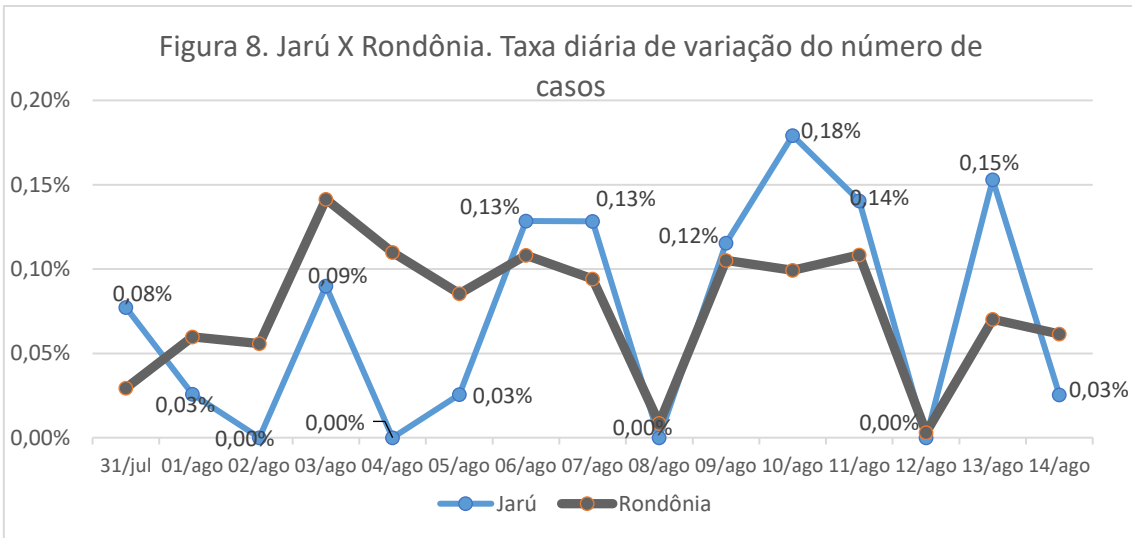
Fonte: Elaborado pelos autores com base nos dados dos Boletins oficiais da SESAU-RO



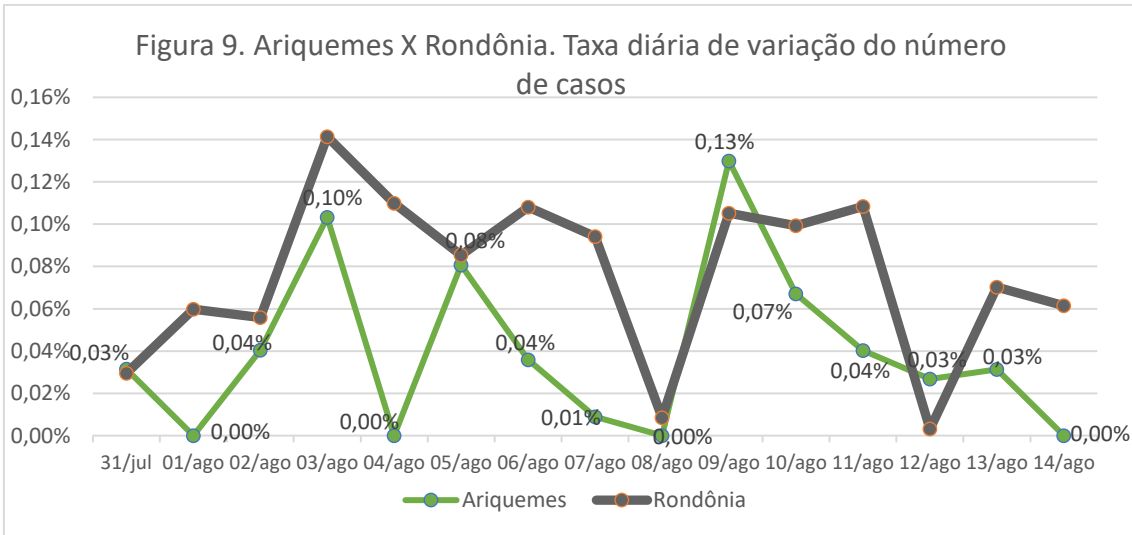
Fonte: Elaborado pelos autores com base nos dados dos Boletins oficiais da SESAU-RO



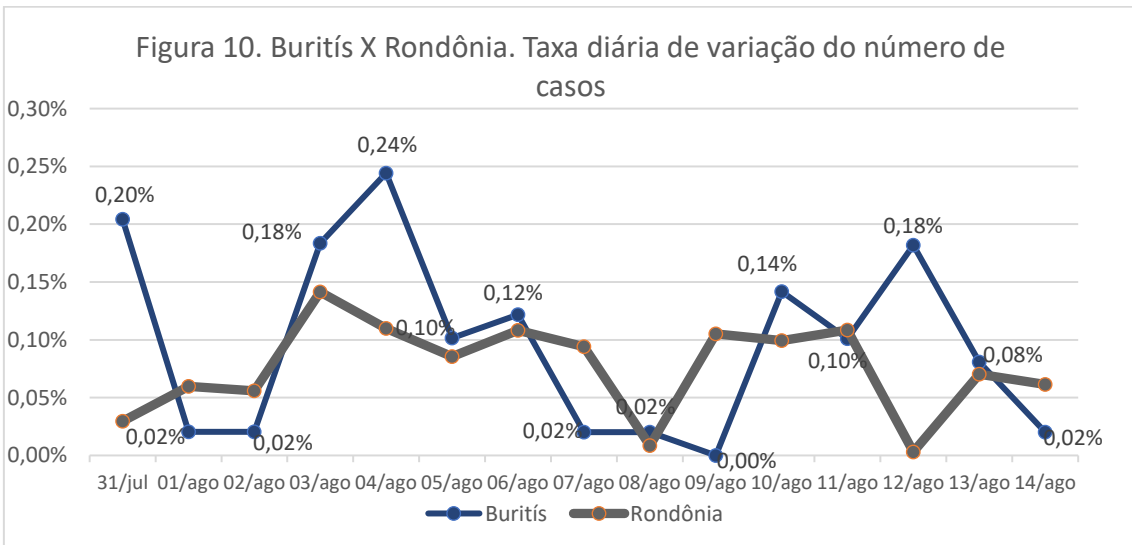
Fonte: Elaborado pelos autores com base nos dados dos Boletins oficiais da SESAU-RO



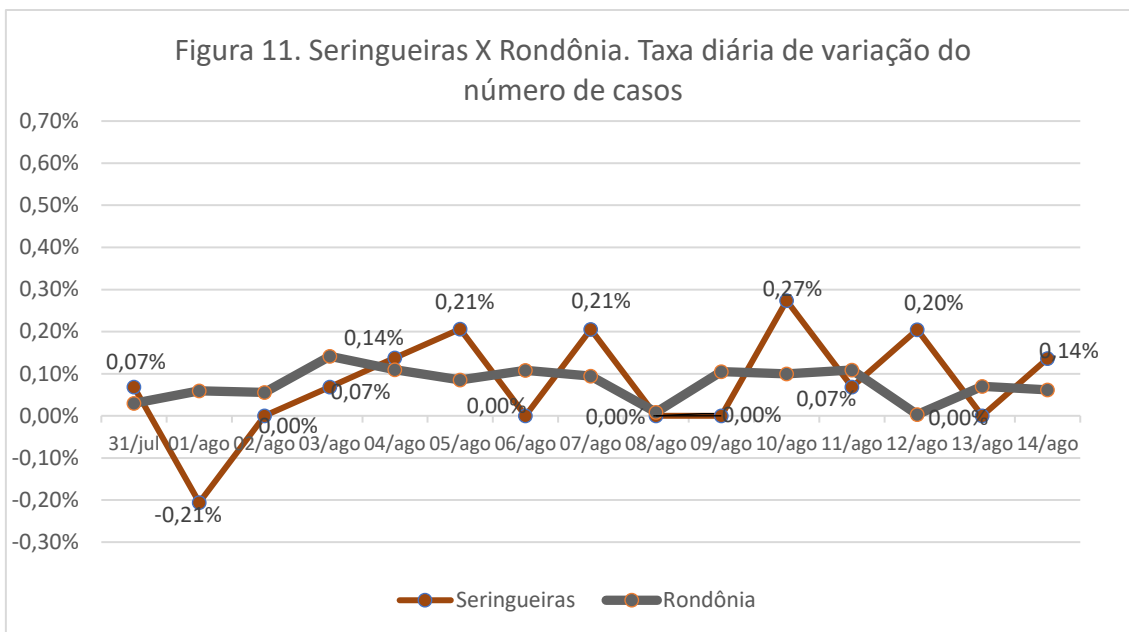
Fonte: Elaborado pelos autores com base nos dados dos Boletins oficiais da SESAU-RO



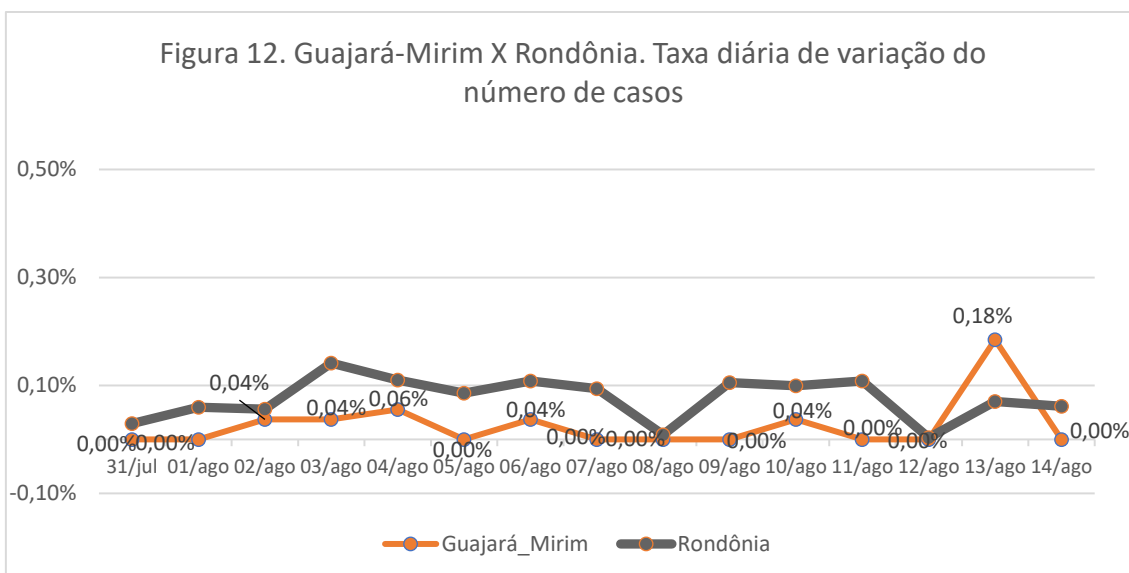
Fonte: Elaborado pelos autores com base nos dados dos Boletins oficiais da SESAU-RO



Fonte: Elaborado pelos autores com base nos dados dos Boletins oficiais da SESAU-RO



Fonte: Elaborado pelos autores com base nos dados dos Boletins oficiais da SESAU-RO



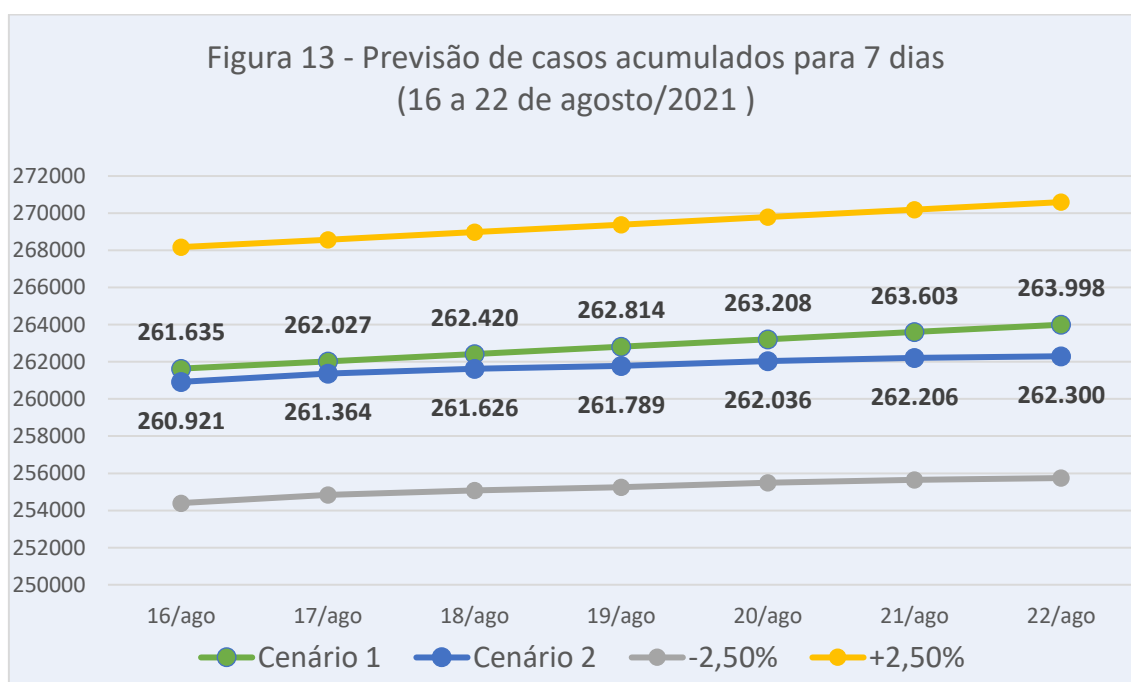
Fonte: Elaborado pelos autores com base nos dados dos Boletins oficiais da SESAU-RO

Os cenários construídos, com as respectivas predições de casos, considerando intervalos de confiança de **2,5%** para menos ou para mais, são apresentados no Quadro 1 e na Figura 13.

Quadro 1: Previsões do número de casos de COVID-19 para o período de 16 a 22 de agosto de agosto de 2021.

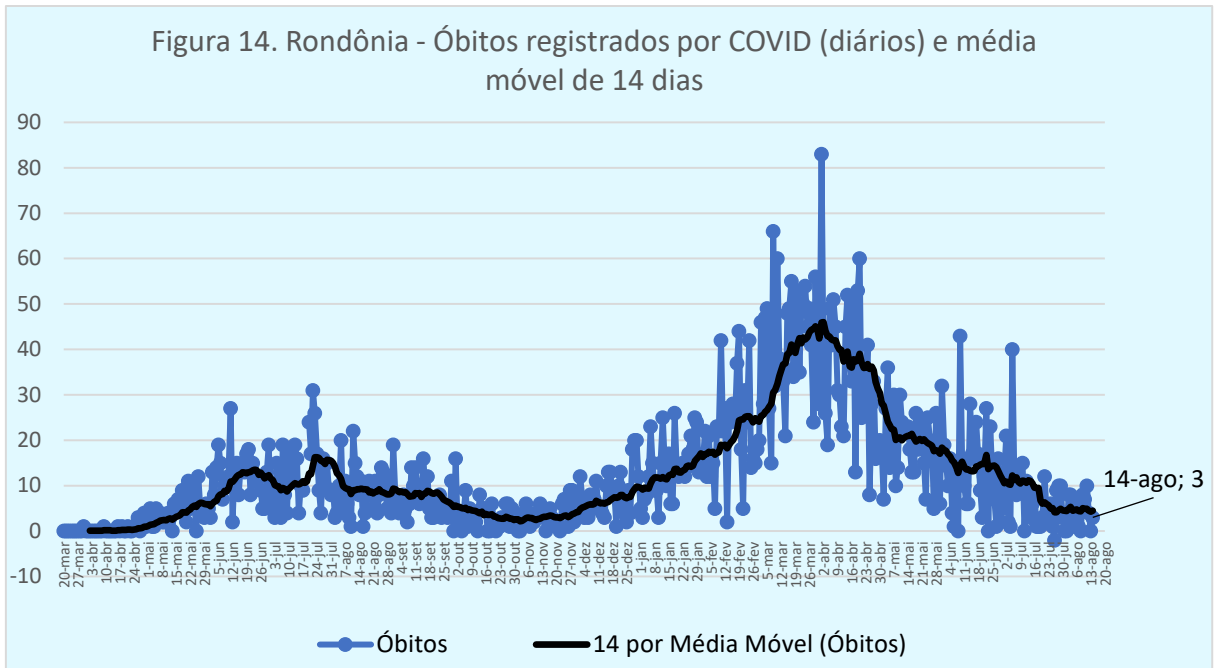
DATA	Cenário 1 Seguindo a tendência definida pela regressão não linear, realizada em 15 de agosto, com os dados oficiais até o dia 14 de agosto/2021.			Cenário 2 Predição ajustada segundo a velocidade média de propagação por dia da semana no último mês, supondo manutenção da tendência.		
	PREVISÃO	Intervalo Confiança		PREVISÃO	Intervalo Confiança	
		-2,5%	2,5%		-2,5%	2,5%
16/ago	261.635	255.094	268.176	260.921	254.398	267.444
17/ago	262.027	255.476	268.578	261.364	254.830	267.898
18/ago	262.420	255.860	268.981	261.626	255.085	268.167
19/ago	262.814	256.244	269.384	261.789	255.244	268.334
20/ago	263.208	256.628	269.788	262.036	255.485	268.587
21/ago	263.603	257.013	270.193	262.206	255.651	268.761
22/ago	263.998	257.398	270.598	262.300	255.743	268.858

Fonte: Elaborado pelos autores com base nos dados dos Boletins oficiais da SESAU-RO.



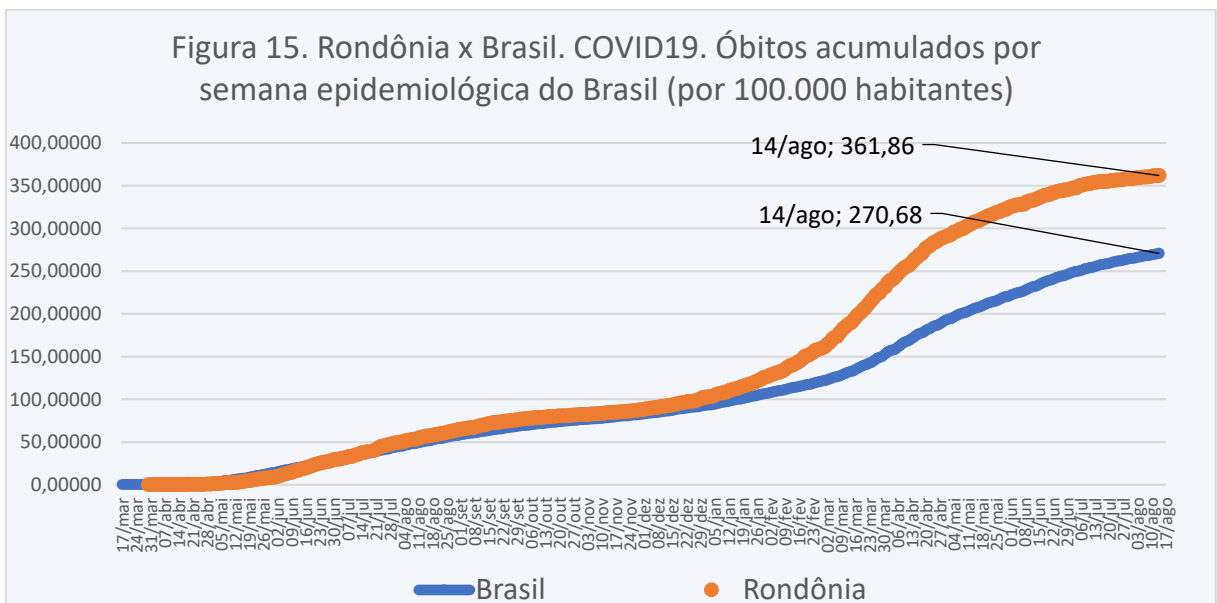
Fonte: Elaborado pelos autores com base nos dados dos Boletins oficiais da SESAU-RO.

Na figura 14 apresenta-se o número de óbitos diários registrados em Rondônia desde o início da pandemia, por data de ocorrência, com a média móvel dos 14 dias antecedentes. A média móvel de óbitos (14 dias) na última semana mostrou tendência estável, com a média móvel oscilando entre 3 e 5 óbitos por dia.



Fonte: Elaborado pelos autores com base a dados dos Boletins oficiais da SESAU.

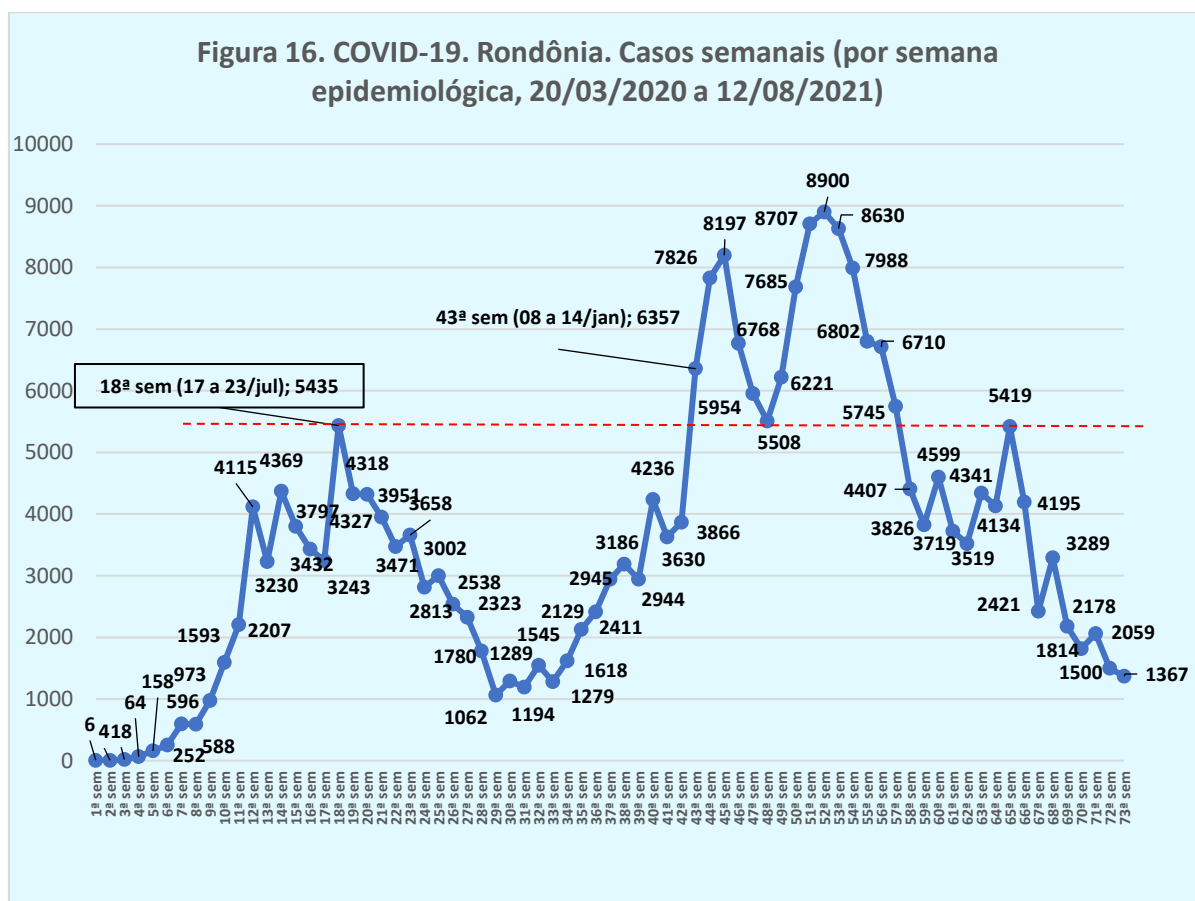
Na figura 15 apresenta-se um comparativo do Brasil e Rondônia com relação ao índice de óbitos acumulados por cada 100.000 habitantes. Observe-se que aqui, assim como na curva de incidência de casos, há um distanciamento entre as taxas de mortalidade por COVID-19 do Brasil e de Rondônia. A proporção entre os valores tem mostrado uma tendência levemente decrescente nas últimas semanas. Em 07 de agosto de 2021, o índice por cada 100.000 habitantes do Estado de Rondônia continuava sendo 1,34 vezes o índice médio do país, igual à proporção da semana anterior.



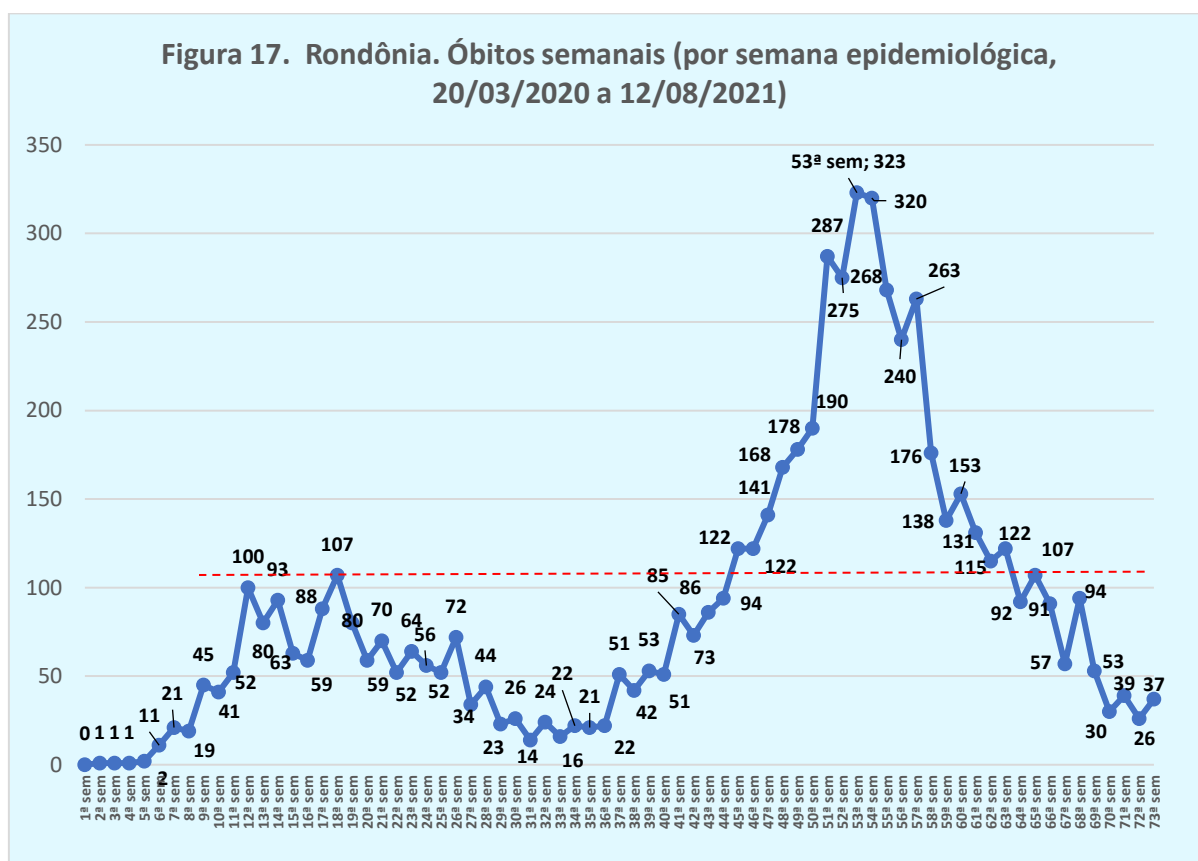
Fonte: Elaborado pelos autores com base a dados dos Boletins oficiais da SESAU-RO e do Consorcio de veículos de imprensa-Brasil e estimativas populacionais atualizadas do IBGE.

Na comparação da mortalidade por COVID-19 relativizada pelo tamanho da população, a taxa de Rondônia ultrapassa a média nacional a partir de julho de 2020, mantendo-se acima até o momento atual (Rondônia com 362 óbitos e Brasil com 271 óbitos para cada 100 mil habitantes em 14 de agosto de 2021, segundo o site “Brasil, Ministério da Saúde. COVID-19”). Aliás, desde a semana passada, Rondônia passou da primeira para a segunda posição, como o Estado com maior proporção de mortes por cada 100.000 habitantes, depois do Estado de Mato Grosso (371), que agora é o pior no País. Dados detalhados de estados e municípios podem ser obtidos no site “Brasil, Ministério da Saúde. COVID-19”^{lxx}.

O número de casos e de óbitos das últimas semanas tem mantido uma tendência decrescente, com algumas recaídas. Na 73ª semana epidemiológica o número de casos (1.367) ficou abaixo de 2.000 novamente, continuando a tendência decrescente das últimas semanas. O número de óbitos semanais ficou oscilando entre 26 e 37, valores que se equiparam aos das semanas epidêmicas da 27ª a 30ª (entre 19 de setembro e 15 de outubro de 2020) quando da queda da “primeira onda”. Observe-se as figuras 16 e 17 para detalhes.



Fonte: Elaborado pelos autores com base a dados dos Boletins oficiais da SESAU.



Fonte: Elaborado pelos autores com base a dados dos Boletins oficiais da SESAU.

Persistem as recomendações à população: que sejam mantidas e ampliadas as medidas de distanciamento social, os cuidados com higiene e etiqueta respiratória e o uso permanente de máscara. Estas medidas deverão permanecer mesmo com a vacinação completa e em massa da população, ainda por tempo indeterminado. É necessário que medidas urgentes sejam adotadas e divulgadas pelo Estado, visando ampliar a cobertura vacinal. Rondônia já foi o pior Estado na porcentagem da população vacinada com ao menos uma dose. Nas últimas semanas, o Estado tem melhorado sua posição, ocupando no dia 13 de agosto de 2021 a décima posição dentre todas as unidades da federação, com 46,41%, atrás dos Estados de Pará (39,25%), Amapá (39,41%, Roraima (39,76%), Tocantins (44,1%), Maranhão (44,14%), Alagoas (44,5%), Acre (46,07%), Piauí (46,19%) e Ceará (46,33%). Até a mesma data, o Estado de Rondônia tinha apenas 16,66% da população com a vacinação completa^{lxxi}.

Destaca-se, quanto à vacinação, que Rondônia recebeu, até o dia 14 de agosto de 2021, 1.432.228 doses de vacina, tendo aplicado 32,8% delas até o dia 13/08/2021. Os

municípios com os piores desempenhos são São Miguel (22,7%), Ji-Paraná (24,8%), Theobroma (26,5%), Costa Marques (26,7%), Pimenteiras do Oeste (27,3%) e Chupinguaia (27,4%). Por outro lado, os melhores desempenhos registrados estão em Monte Negro (34,9%), Jaru (39,2%), e Teixeirópolis (38,6%). Nesta relação, Porto Velho aplicou até a data considerada 33,2% das doses recebidas. É importante destacar que nesta relação estão incluídas as reservadas para a aplicação da segunda dose. Estes dados foram obtidos no site COVID-19 – Vacinação, em 15/08/2021^{lxxii}. Há inconsistência com os dados disponibilizados no painel Covid-19 – Rondônia^{lxxiii}, no link vacinação, acessado na mesma data. Segundo os dados deste portal, até 06/08/2021, Rondônia recebeu 1.419.662 doses, tendo aplicado 77,9% delas. Os municípios com pior desempenho são: São Miguel Do Guaporé (52,70%), Ji-Paraná (57,40%), Costa Marques (62,60%), Theobroma (63,10%), Chupinguaia (64,50%), e Vale do Paraíso (64,70%). Os melhores são: Jaru (95,6%), Ariquemes (93,3%), Monte Negro (93,8%), Governador Jorge Teixeira (91,6%), Alto Paraíso (91,6%) e Itapuã Do Oeste (91,6%), As diferenças identificadas nas duas fontes provavelmente se devem às inconsistências de registro identificadas na maioria dos municípios do Estado. Porto Velho, por sua vez, aplicou até 13/08, nas duas fontes consultadas, 78,8% das doses recebidas. Cabe às autoridades municipais e estaduais esclarecer as divergências.

A relação entre a população e o número de doses que o Estado recebeu até 31/07 (88,7%) precisa melhorar a bem de garantir vacina para toda a população. Com as inconsistências dos dados relativos à vacinação, por município, deve-se analisar com cautela as coberturas vacinais de primeira dose ou vacinação completa, tanto para o Estado como para os municípios. Segundo site COVID-19 – Vacinação, em 08/08/2021, as coberturas vacinais de primeira dose de vacinação completa, tendo como referência a população com 18 anos e mais, é de 65,5 e 23,7%, respectivamente.

É urgente que os distintos níveis de governo promovam campanhas de divulgação sobre a vacina, a bem conter as falsas notícias e ampliar a cobertura vacinal. É importante que os entes governamentais mantenham a proibição de eventos potencialmente danosos do ponto de vista da disseminação do vírus e, portanto, do aumento de casos e mortes, além da provável introdução e disseminação de novas variantes do vírus. É fundamental evitar a retomada da curva de crescimento da pandemia, especialmente porque a cobertura vacinal da população se encontra em patamares insuficientes para conter a ocorrência de novos casos e óbitos.

Estes dados continuam sendo compartilhados com as autoridades estaduais, para que possam ser adotadas medidas concretas para a contenção da pandemia em nosso Estado.

ⁱ Rodriguez & Escobar, 2020. Taxa de variação diária da COVID-19: possível efeito das medidas de mitigação social. Disponível em: <http://www.coronavirus.unir.br/uploads/81688986/arquivos/impacto%20do%20isolamento%20social.pdf> (acesso em 09/05/2020).

ⁱⁱ Rodriguez & Escobar, 2020. Validação da Previsão para Rondônia do 09 ao 15 de abril. Disponível em <http://www.coronavirus.unir.br/uploads/81688986/ESCOBAR/validacao.pdf> (acesso em 09/05/2020).

ⁱⁱⁱ Rodriguez & Escobar, 2020. Predição do comportamento da pandemia da COVID-19, Rondônia, 17 a 23 de abril, 2020. <http://www.coronavirus.unir.br/noticia/exibir/11086> (acesso em 09/05/2020).

^{iv} Rodriguez & Escobar, 2020. Predição do comportamento da pandemia da COVID-19, Rondônia, 04 a 10 de maio, 2020. Disponível em <http://www.coronavirus.unir.br/noticia/exibir/11203> (acesso em 09/05/2020).

^v Rodriguez & Escobar, 2020. Predição do comportamento da pandemia da COVID-19, Rondônia, 11 a 17 de maio, 2020. Disponível em http://www.coronavirus.unir.br/uploads/81688986/arquivos/03_Previs_o_para_COVID_para_Rond_onia_17_a_23_de_abril_Ana_Tomas_2080650850.pdf (acesso em 16/05/2020).

^{vi} Rodriguez & Escobar, 2020. Predição do comportamento da pandemia da COVID-19, Rondônia, 18 a 24 de maio, 2020. Disponível em http://www.coronavirus.unir.br/uploads/81688986/arquivos/Predi_o_COVID19_RO_semana_18_a_24_de_mairo_versao_final_retific_1_1738862668.pdf (acesso em 24/05/2020).

^{vii} Rodriguez & Escobar, 2020. Predição do comportamento da pandemia da COVID-19, Rondônia 25 a 31 de maio, 2020. Disponível em http://www.coronavirus.unir.br/uploads/81688986/arquivos/Predi_o_COVID19_RO_semana_25_a_31_de_mairo_versaoFinal_296976091.pdf (acesso em 21/06/2020).

^{viii} Rodriguez & Escobar, 2020. Predição do comportamento da pandemia da COVID-19, Rondônia, 01 a 07 de junho, 2020. Disponível em http://www.coronavirus.unir.br/uploads/81688986/arquivos/Predi_o_COVID19_RO_semana_01_a_07_de_junho_924151171.pdf (acesso em 21/06/2020).

^{ix} Rodriguez & Escobar, 2010. Predição do comportamento da pandemia da COVID-19, Rondônia, 08 a 14 de junho, 2020. Disponível em http://www.coronavirus.unir.br/uploads/81688986/arquivos/Predi_o_COVID19_RO_semana_08_a_14_de_junho_790691823.pdf. (acesso em 21/06/2020).

^x Rodriguez & Escobar, 2020. Predição do comportamento da pandemia da COVID-19, Rondônia, 15 a 21 de junho, 2020. Disponível em http://www.coronavirus.unir.br/uploads/81688986/arquivos/Predi_o_COVID19_RO_semana_15_a_21_de_junho_1443261084.pdf (acesso em 21/06/2020).

^{xi} Rodriguez & Escobar, 2020. Predição do comportamento da pandemia da COVID-19, Rondônia, 22 a 28 de junho, 2020. Disponível em http://www.coronavirus.unir.br/uploads/81688986/arquivos/Predi_o_COVID19_RO_semana_22_a_28_de_junho_rev_1033999430.pdf (acesso em 28/06/2020).

-
- ^{xii} Rodriguez & Escobar, 2020. Predição do comportamento da pandemia da COVID-19, Rondônia, 29 de junho a 5 de julho, 2020. Disponível em http://www.coronavirus.unir.br/uploads/81688986/arquivos/Predi_o_COVID19_RO_semana_29_de_junho_a_5_de_julho_rev_1642827087.pdf (acesso em 05/07/2020).
- ^{xiii} Rodriguez & Escobar, 2020. Predição do comportamento da pandemia da COVID-19, Rondônia, 06 de a 12 de julho, 2020. Disponível em http://www.coronavirus.unir.br/uploads/81688986/arquivos/Predi_o_COVID19_RO_semana_06_a_12_de_julho_1776017723.pdf (acesso em 23/08/2020).
- ^{xiv} Rodriguez & Escobar, 2020. Predição do comportamento da pandemia da COVID-19, Rondônia, 13 a 19 de julho, 2020. Disponível em http://www.coronavirus.unir.br/uploads/81688986/arquivos/Predi_o_COVID19_RO_semana_13_a_19_de_julho_revisado_2127809512.pdf (acesso em 19/07/2020).
- ^{xv} Rodriguez & Escobar, 2020. Predição do comportamento da pandemia da COVID-19, Rondônia, 20 de a 26 de julho, 2020. Disponível em http://www.coronavirus.unir.br/uploads/81688986/arquivos/Predi_o_COVID19_RO_semana_20_a_26_de_julho_vf_723213883.pdf (acesso em 23/08/2020).
- ^{xvi} Rodriguez & Escobar, 2020. Predição do comportamento da pandemia da COVID-19, Rondônia, 27 de julho a 02 de agosto, 2020. Disponível em http://www.coronavirus.unir.br/uploads/81688986/arquivos/Predi_o_COVID19_RO_semana_27_de_julho_a_02_de_agosto_v1_1309593834.pdf (acesso em 02/08/2020).
- ^{xvii} Rodriguez & Escobar, 2020. Predição do comportamento da pandemia da COVID-19, Rondônia, 03 a 09 de agosto, 2020. Disponível em http://www.coronavirus.unir.br/uploads/81688986/arquivos/Predi_o_COVID19_RO_semana_03_a_09_de_agosto_v2_523669702.pdf (acesso em 23/08/2020).
- ^{xviii} Rodriguez & Escobar, 2020. Predição do comportamento da pandemia da COVID-19, Rondônia, 10 a 16 de agosto, 2020. Disponível em http://www.coronavirus.unir.br/uploads/81688986/arquivos/Predi_o_COVID19_RO_semana_10_a_16_de_agosto_v2_1135243537.pdf (acesso em 14/02/2021).
- ^{xix} Rodriguez & Escobar, 2020. Predição do comportamento da pandemia da COVID-19, Rondônia, 17 a 23 de agosto, 2020. Disponível em http://www.coronavirus.unir.br/uploads/81688986/arquivos/Predi_o_COVID19_RO_semana_17_a_23_de_agosto_v3_1520118879.pdf (acesso em 23/08/2020).
- ^{xx} Rodriguez & Escobar, 2020. Predição do comportamento da pandemia da COVID-19, Rondônia, 24 a 30 de agosto, 2020. Disponível em http://www.coronavirus.unir.br/uploads/81688986/arquivos/Predi_o_COVID19_RO_semana_24_a_30_de_agosto_v2_1525724758.pdf (acesso em 30/08/2020).
- ^{xxi} Rodriguez & Escobar, 2020. Predição do comportamento da pandemia da COVID-19, Rondônia, 31 de agosto a 6 de setembro, 2020. Disponível em http://www.coronavirus.unir.br/uploads/81688986/arquivos/Predi_o_COVID19_RO_semana_31_agosto_a_06_setembro_v2_1599464732.pdf (acesso em 06/09/2020).
- ^{xxii} Rodriguez & Escobar, 2020. Predição do comportamento da pandemia da COVID-19, Rondônia, 07 a 13 de setembro, 2020. Disponível em http://www.coronavirus.unir.br/uploads/81688986/arquivos/Predi_o_COVID19_RO_semana_07_a_13_setembro_125355963.pdf (acesso em 12/09/2020).
- ^{xxiii} Rodriguez & Escobar, 2020. Predição do comportamento da pandemia da COVID-19, Rondônia, 14 a 20 de setembro, 2020. Disponível em http://www.coronavirus.unir.br/uploads/81688986/arquivos/Predi_o_COVID19_RO_semana_14_a_20_setembro_vf_1641390761.pdf (acesso em 27/09/2020).
- ^{xxiiii} Rodriguez & Escobar, 2020. Predição do comportamento da pandemia da COVID-19, Rondônia, 21 a 27 de setembro, 2020. Disponível em

http://www.coronavirus.unir.br/uploads/81688986/arquivos/Predi_o_COVID19_RO_semana_21_a_27_setembro_vf_92285047.pdf (acesso em 27/09/2020).

^{xxiv} Rodriguez & Escobar, 2020. Predição do comportamento da pandemia da COVID-19, Rondônia, 28 de setembro a 04 de outubro, 2020. Disponível em http://www.coronavirus.unir.br/uploads/81688986/arquivos/Predi_o_COVID19_RO_semana_28_setembro_a_04_outubro_v2_1477892715.pdf (acesso em 11/10/2020).

^{xxv} Rodriguez & Escobar, 2020. Predição do comportamento da pandemia da COVID-19, Rondônia, 05 a 11 de outubro, 2020. Disponível em http://www.coronavirus.unir.br/uploads/81688986/arquivos/Predi_o_COVID19_RO_semana_05_a_11_outubro_v2_1748092727.pdf (acesso em 11/10/2020).

^{xxvi} Rodriguez & Escobar, 2020. Predição do comportamento da pandemia da COVID-19, Rondônia, 12 a 18 outubro. Disponível em http://www.coronavirus.unir.br/uploads/81688986/arquivos/Predi_o_COVID19_RO_semana_12_a_18_outubro_vf_1261782953.pdf (acesso em 08/11/2020).

^{xxvii} Rodriguez & Escobar, 2020. Predição do comportamento da pandemia da COVID-19, Rondônia, 19 a 25 de outubro. Disponível em http://www.coronavirus.unir.br/uploads/81688986/arquivos/Predi_o_COVID19_RO_semana_19_a_25_outubro_v1_1952216070.pdf (acesso em 08/11/2020).

^{xxviii} Rodriguez & Escobar, 2020. Predição do comportamento da pandemia da COVID-19, Rondônia, 26 de outubro a 01 de novembro, 2020. Disponível em http://www.coronavirus.unir.br/uploads/81688986/arquivos/Predi_o_COVID19_RO_semana_26_outubro_01_nov_final_325768628.pdf (acesso em 31/10/2020).

^{xxix} Rodriguez & Escobar, 2020. Predição do comportamento da pandemia da COVID-19, Rondônia, 02 a 08 de novembro, 2020. Disponível em <http://www.coronavirus.unir.br/uploads/81688986/Predicao%20COVID19%20RO%20semana%2002%20a%2008%20nov%20rev1.pdf> (acesso em 08/11/2020).

^{xxx} Rodriguez & Escobar, 2020. Predição do comportamento da pandemia da COVID-19, Rondônia, 09 a 15 de novembro, 2020. Disponível em http://www.coronavirus.unir.br/uploads/81688986/arquivos/Predi_o_COVID19_RO_semana_09_a_15_nov_v2_1835971257.pdf. (acesso em 02/01/2021).

^{xxxi} Rodriguez & Escobar, 2020. Predição do comportamento da pandemia da COVID-19, Rondônia, 16 a 22 de novembro, 2020. Disponível em http://www.coronavirus.unir.br/uploads/81688986/arquivos/Predi_o_COVID19_RO_semana_16_a_22_nov_v1_1996755977.pdf (acesso em 22/11/2020).

^{xxxii} Rodriguez & Escobar, 2020. Predição do comportamento da pandemia da COVID-19, Rondônia, 23 a 29 de novembro, 2020. Disponível em http://www.coronavirus.unir.br/uploads/81688986/arquivos/Predi_o_COVID19_RO_semana_23_a_29_nov_vf_528546834.pdf (acesso em 29/11/2020).

^{xxxiii} Rodriguez & Escobar, 2020. Predição do comportamento da pandemia da COVID-19, Rondônia, semana 30 de novembro a 06 de dezembro, 2020. Disponível em http://www.coronavirus.unir.br/uploads/81688986/arquivos/Predi_o_COVID19_RO_semana_30_nov_a_06_dez_vf_1651166554.pdf. (acesso em 02/01/2021).

^{xxxiv} Rodriguez & Escobar, 2020. Predição do comportamento da pandemia da COVID-19, Rondônia, 07 a 13 de dezembro, 2020. Disponível em http://www.coronavirus.unir.br/uploads/81688986/arquivos/Predi_o_COVID19_RO_semana_07_13_dez_vf_2138051826.pdf (acesso em 02/01/2021).

^{xxxv} Rodriguez & Escobar, 2020. Predição do comportamento da pandemia da COVID-19, Rondônia, 14 a 20 de dezembro, 2020. Disponível em http://www.coronavirus.unir.br/uploads/81688986/arquivos/Predi_o_COVID19_RO_semana_14_20_dez_vf_439802755.pdf (acesso em 02/01/2021).

-
- ^{xxxvi} Rodriguez & Escobar, 2020. Predição do comportamento da pandemia da COVID-19, Rondônia, 21 a 27 de dezembro, 2020. Disponível em http://www.coronavirus.unir.br/uploads/81688986/arquivos/Predi_o_COVID19_RO_semana_21_27_d_ez_vf_1394909956.pdf. (acesso em 27/12/2020)
- ^{xxxvii} Rodriguez & Escobar, 2020. Predição do comportamento da pandemia da COVID-19, Rondônia, 28 de dezembro de 2020 a 03 de janeiro de 2021. Disponível em http://www.coronavirus.unir.br/uploads/81688986/arquivos/Predi_o_COVID19_RO_semana_28_dez_20_a_03_jan_21_1_241559501.pdf (acesso em 02/01/2021)
- ^{xxxviii} Rodriguez & Escobar, 2020. Predição do comportamento da pandemia da COVID-19, Rondônia, 04 a 10 de janeiro de 2021. Disponível em http://www.coronavirus.unir.br/uploads/81688986/arquivos/Previs_o_dos_casos_semana_de_04_a_10_de_janeiro_de_2021_rev_157163264.pdf (acesso em 10/01/2021)
- ^{xxxix} Rodriguez & Escobar, 2020. Predição do comportamento da pandemia da COVID-19, Rondônia, 11 a 17 de janeiro de 2021. Disponível em http://www.coronavirus.unir.br/uploads/81688986/arquivos/Previs_o_dos_casos_semana_de_11_a_17_de_janeiro_de_2021_rev1_1439937052.pdf (acesso em 28/02/2021)
- ^{xl} Rodriguez & Escobar, 2020. Predição do comportamento da pandemia da COVID-19, Rondônia, 18 a 24 de janeiro de 2021. Disponível em http://www.coronavirus.unir.br/uploads/81688986/arquivos/Previs_o_dos_casos_semana_de_18_a_24_de_janeiro_de_2021_ver2_412605375.pdf (acesso em 24/01/2021)
- ^{xli} Rodriguez & Escobar, 2020. Predição do comportamento da pandemia da COVID-19, Rondônia, 25 a 31 de janeiro de 2021. Disponível em http://www.coronavirus.unir.br/uploads/81688986/arquivos/Previs_o_dos_casos_semana_de_25_a_31_de_janeiro_de_2021_956628008.pdf (acesso em 31/01/2021)
- ^{xlii} Rodriguez & Escobar, 2020. Predição do comportamento da pandemia da COVID-19, Rondônia, 01 a 07 de fevereiro de 2021. Disponível em http://www.coronavirus.unir.br/uploads/81688986/arquivos/Previs_o_dos_casos_semana_de_01_a_07_de_fevereiro_de_2021_final_1945346893.pdf (acesso em 07/02/2021)
- ^{xliii} Rodriguez & Escobar, 2020. Predição do comportamento da pandemia da COVID-19, Rondônia, 08 a 14 de fevereiro de 2021. Disponível em http://www.coronavirus.unir.br/uploads/81688986/arquivos/Previs_o_dos_casos_semana_de_08_a_14_de_fevereiro_de_2021_vfinal_1183776289.pdf
- ^{xliv} Rodriguez & Escobar, 2021. Predição do comportamento da pandemia da COVID-19, Rondônia, 15 a 21 de fevereiro de 2021. Disponível em http://www.coronavirus.unir.br/uploads/81688986/arquivos/Previs_o_dos_casos_semana_de_15_a_21_de_fevereiro_de_2021_vf_1239203553.pdf (acesso em 21/02/2021)
- ^{xlv} Rodriguez & Escobar, 2021. Predição do comportamento da pandemia da COVID-19, Rondônia, 22 a 28 de fevereiro de 2021. Disponível em http://www.coronavirus.unir.br/uploads/81688986/arquivos/Previs_o_dos_casos_semana_de_22_a_28_de_fevereiro_de_2021_vf_1029482240.pdf (acesso em 28/02/2021)
- ^{xlvi} Rodriguez & Escobar, 2021. Predição do comportamento da pandemia da COVID-19, Rondônia, 22 a 28 de fevereiro de 2021. Disponível em http://www.coronavirus.unir.br/uploads/81688986/arquivos/Previs_o_dos_casos_semana_de_01_a_07_de_mar_o_de_2021_vf_1764360631.pdf (acesso em 07/03/2021)
- ^{xlvii} Rodriguez & Escobar, 2021. Predição do comportamento da pandemia da COVID-19, Rondônia, 08 a 14 de março de 2021. Disponível em http://www.coronavirus.unir.br/uploads/81688986/arquivos/Previs_o_dos_casos_semana_de_08_a_14_de_mar_o_de_2021_v2_662194730.pdf (acesso em 14/03/2021)
- ^{xlviii} Rodriguez & Escobar, 2021. Predição do comportamento da pandemia da COVID-19, Rondônia, 15 a 21 de março de 2021. Disponível em

http://www.coronavirus.unir.br/uploads/81688986/arquivos/Previs_o_dos_casos_semana_de_15_a_21_de_mar_o_de_2021_vf_1688298944.pdf (aceso em 21/03/2021)

^{xlix} Rodriguez & Escobar, 2021. Predição do comportamento da pandemia da COVID-19, Rondônia, 22 a 28 de março de 2021. Disponível em http://www.coronavirus.unir.br/uploads/81688986/arquivos/Previs_o_dos_casos_semana_de_22_a_28_de_mar_o_de_2021_vf_1388879403.pdf (acesso em 28/03/2021)

^l Rodriguez & Escobar, 2021. Predição do comportamento da pandemia da COVID-19, Rondônia, 29 de março a 04 de abril de 2021. Disponível em http://www.coronavirus.unir.br/uploads/81688986/arquivos/Previs_o_dos_casos_semana_de_29_de_mar_o_a_04_de_abril_de_2021_vf_1449684349.pdf (acesso em 04/04/2021).

^{li} Rodriguez & Escobar, 2021. Predição do comportamento da pandemia da COVID-19, Rondônia, 05 a 11 de abril de 2021. Disponível em http://www.coronavirus.unir.br/uploads/81688986/arquivos/Previs_o_dos_casos_semana_de_05_a_11_de_abril_de_2021_vf_995514173.pdf (acesso em 11/04/2021).

^{lii} Rodriguez & Escobar, 2021. Predição do comportamento da pandemia da COVID-19, Rondônia, 12 a 18 de abril de 2021. Disponível em http://www.coronavirus.unir.br/uploads/81688986/arquivos/Previs_o_dos_casos_semana_de_12_a_18_de_abril_de_2021_vf_1611458694.pdf (acesso em 18/04/2021)

^{liii} Rodriguez & Escobar, 2021. Predição do comportamento da pandemia da COVID-19, Rondônia, 19 a 25 de abril de 2021. Disponível em http://www.coronavirus.unir.br/uploads/81688986/arquivos/Previs_o_dos_casos_semana_de_19_a_25_de_abril_de_2021_vf_334516363.pdf (acesso em 25/04/2021).

^{liv} Rodriguez & Escobar, 2021. Predição do comportamento da pandemia da COVID-19, Rondônia, 26 de abril a 02 de maio de 2021. Disponível em http://www.coronavirus.unir.br/uploads/81688986/arquivos/Previs_o_dos_casos_semana_de_26_abril_a_02_de_maio_de_2021_vf_1873464987.pdf (acesso em 02/05/2021).

^{lv} Rodriguez & Escobar, 2021. Predição do comportamento da pandemia da COVID-19, Rondônia, 03 a 09 de maio de 2021. Disponível em http://www.coronavirus.unir.br/uploads/81688986/arquivos/Previs_o_dos_casos_semana_de_03_a_09_de_maio_de_2021_vf_1489188441.pdf (acesso em 09/05/2021).

^{lvi} Rodriguez & Escobar, 2021. Predição do comportamento da pandemia da COVID-19, Rondônia, 10 a 18 de maio de 2021. Disponível em http://www.coronavirus.unir.br/uploads/81688986/arquivos/Previs_o_dos_casos_semana_de_10_a_17_de_maio_de_2021_vf_367366509.pdf (acesso em 16/05/2021).

^{lvii} Rodriguez & Escobar, 2021. Predição do comportamento da pandemia da COVID-19, Rondônia, 17 a 23 de maio de 2021. Disponível em http://www.coronavirus.unir.br/uploads/81688986/arquivos/Previs_o_dos_casos_semana_de_17_a_23_de_maio_de_2021_vf_504440110.pdf (acesso em 23/05/2021).

^{lviii} Rodriguez & Escobar, 2021. Predição do comportamento da pandemia da COVID-19, Rondônia, 24 a 30 de maio de 2021. Disponível em http://www.coronavirus.unir.br/uploads/81688986/arquivos/Previs_o_dos_casos_semana_de_24_a_30_de_maio_de_2021_vf_1311399872.pdf (acesso em 30/05/2021).

^{lix} Rodriguez & Escobar, 2021. Predição do comportamento da pandemia da COVID-19, Rondônia, 31 de maio a 6 de junho de 2021. Disponível em <http://www.coronavirus.unir.br/uploads/81688986/Previsao%20dos%20casos%20semana%20de%2031%20de%20maio%20a%2006%20de%20junho%20de%202021%20.pdf> (acesso em 06/06/2021).

^{lx} Rodriguez & Escobar, 2021. Predição do comportamento da pandemia da COVID-19, Rondônia, 7 a 13 de junho de 2021. Disponível em http://www.coronavirus.unir.br/uploads/81688986/arquivos/Predicao_casos_covid_19_07_a_13_de_junho_de_2021_1307983783.pdf (acesso em 13/06/2021).

-
- ^{lxi} Rodriguez & Escobar, 2021. Predição do comportamento da pandemia da COVID-19, Rondônia, 14 a 20 de junho de 2021. Disponível em http://www.coronavirus.unir.br/uploads/81688986/arquivos/Previsao_dos_casos_semana_de_14_a_20_de_junho_de_2021_vf_1474207110.pdf (acesso em 20/06/2021).
- ^{lxii} Rodriguez & Escobar, 2021. Predição do comportamento da pandemia da COVID-19, Rondônia, 21 a 27 de junho de 2021. Disponível em http://www.coronavirus.unir.br/uploads/81688986/arquivos/Previsao_dos_casos_semana_de_21_a_27_de_junho_de_2021_vf_1907556401.pdf (acesso em 27/06/2021).
- ^{lxiii} Rodriguez & Escobar, 2021. Predição do comportamento da pandemia da COVID-19, Rondônia, 28 de junho a 04 de julho de 2021. Disponível em http://www.coronavirus.unir.br/uploads/81688986/arquivos/Previsao_dos_casos_semana_de_28_junho_a_04_julho_2021_vf_565979889.pdf (acesso em 04/07/2021).
- ^{lxiv} Rodriguez & Escobar, 2021. Predição do comportamento da pandemia da COVID-19, Rondônia, 05 a 11 de julho de 2021. Disponível em http://www.coronavirus.unir.br/uploads/81688986/arquivos/Previsao_dos_casos_semana_de_05_a_11_julho_2021_vf_2063251822.pdf (acesso em 10/07/2021).
- ^{lxv} Rodriguez & Escobar, 2021. Predição do comportamento da pandemia da COVID-19, Rondônia, 12 a 18 de julho de 2021. Disponível em http://www.coronavirus.unir.br/uploads/81688986/arquivos/Previsao_dos_casos_semana_de_12_a_18_julho_2021_vf_1350763795.pdf (acesso em 18/07/2021).
- ^{lxvi} Rodriguez & Escobar, 2021. Predição do comportamento da pandemia da COVID-19, Rondônia, 19 a 25 de julho de 2021. Disponível em http://www.coronavirus.unir.br/uploads/81688986/arquivos/Previsao_dos_casos_semana_de_19_a_25_julho_2021_vf_1701344546.pdf (acesso em 25/07/2021).
- ^{lxvii} Rodriguez & Escobar, 2021. Predição do comportamento da pandemia da COVID-19, Rondônia, 26 de julho a 01 de agosto de 2021. Disponível em http://www.coronavirus.unir.br/uploads/81688986/arquivos/Previsao_dos_casos_semana_de_26_julho_a_01_ago_2021_vf_711242120.pdf (acesso em 30/07/2021).
- ^{lxviii} Rodriguez & Escobar, 2021. Predição do comportamento da pandemia da COVID-19, Rondônia, 02 a 08 de agosto de 2021. Disponível em <http://www.coronavirus.unir.br/noticia/exibir/17917> (acesso em 08/08/2021).
- ^{lxix} Rodriguez & Escobar, 2021. Predição do comportamento da pandemia da COVID-19, Rondônia, 9 a 15 de agosto de 2021. Disponível em http://www.coronavirus.unir.br/uploads/81688986/arquivos/Previsao_dos_casos_semana_de_09_a_15_ago_2021_vf_1103848490.pdf (acesso em 15/08/2021).
- ^{lxx} Brasil, Ministério da Saúde. COVID-19 no Brasil. Disponível em https://qsprod.saude.gov.br/extensions/covid-19_html/covid-19_html.html (acesso em 07/08/2021).
- ^{lxxi} G1, 2021. Mapa da vacinação contra Covid-19 no Brasil. Disponível em <https://especiais.g1.globo.com/bemestar/vacina/2021/mapa-brasil-vacina-covid/> (acesso em 14/08/2021).
- ^{lxxii} Brasil, Ministério da Saúde. COVID-19: Vacinação – doses aplicadas. Disponível em https://qsprod.saude.gov.br/extensions/DEMAS_C19Vacina/DEMAS_C19Vacina.html (acesso em 15/08/2021).
- ^{lxxiii} Rondônia, Agência de Vigilância em Saúde. Painel COVID-19 – Rondônia. Disponível em <https://covid19.sesau.ro.gov.br/Home/Vacina> (acesso em 08/08/2021).